



CORTE D'APPELLO DI MILANO
PRESIDENZA

Prot. 3052/Pres./2018

Milano, 14 marzo 2018

Al Sig. Presidente del Tribunale di:

Busto Arsizio

Como

Lecco

Lodi

Monza

Pavia

Sondrio

Varese

Tribunale per i Minorenni Milano

Tribunale di Sorveglianza Milano

Ufficio di Sorveglianza Pavia

Ufficio di Sorveglianza Varese

Al Presidente dell'Ordine degli Avvocati di:

Busto Arsizio

Como

Lecco

Lodi

Milano

Monza

Pavia

Sondrio

Varese

Ai Magistrati della Corte d'Appello di Milano

Oggetto: trasmissione nota dell'Osservatorio sulla giustizia civile di Milano
in data 14.3.2018.

Gentili Presidenti, cari Colleghi,

vi inoltro le tabelle per la liquidazione del danno non patrimoniale
derivante da lesione alla integrità psico-fisica e dalla perdita - grave lesione



CORTE D'APPELLO DI MILANO
PRESIDENZA

del rapporto parentale e i relativi Criteri applicativi nella versione aggiornata "2018", realizzati dall'Osservatorio sulla giustizia civile di Milano.

Sono inoltre allegati i quattro nuovi elaborati dell'Osservatorio, che riguardano i Criteri orientativi per la liquidazione del danno a fronte di specifiche diverse situazioni (danno non patrimoniale derivante da lesione del bene salute definito da premorienza, danno c.d. terminale, danno da diffamazione a mezzo stampa e con altri mezzi di comunicazione di massa, liquidazione ex art. 96, 3° comma, c.p.c.).

Gli approfondimenti operati negli anni, l'esperienza maturata anche grazie alle versioni precedenti ed alle relative applicazioni pratiche, il costante e costruttivo confronto nell'ambito dei numerosi gruppi di lavoro istituiti con le rappresentanze di tutti gli operatori e le istituzioni interessate, contribuiscono a rendere gli elaborati oggi trasmessi uno strumento di lavoro prezioso che vale a garantire, ad un tempo, uniformità di giudizi e calcolabilità delle decisioni.

All'Osservatorio sulla giustizia civile di Milano va espresso il nostro apprezzamento e ringraziamento per il lavoro svolto.

Il Presidente della Corte d'Appello
Marina Anna Tavassi



OSSERVATORIO SULLA GIUSTIZIA CIVILE
DI MILANO

Milano, 14 marzo 2018

ALLA PRESIDENTE DELLA CORTE DI APPELLO

Dott. Marina Tavassi

SEDE

AL PRESIDENTE DEL TRIBUNALE DI MILANO

Dott. Roberto Bichi

SEDE

Gentili Presidenti,

a nome dell'Osservatorio sulla giustizia civile di Milano, Vi trasmettiamo le *Tablette per la liquidazione del danno non patrimoniale derivante da lesione alla integrità psico-fisica e dalla perdita – grave lesione del rapporto parentale* e i relativi *Criteri applicativi* nella versione aggiornata "2018", che tiene conto degli indici ISTAT dall'1.4.2014 al 31.12.2017, come illustrato nei *Criteri* e come costantemente realizzato anche nei passati anni 2011, 2013 e 2014.

Unitamente a tali *Tablette* Vi trasmettiamo quattro nuovi elaborati dell'Osservatorio che riguardano:

Criteri orientativi per la liquidazione del danno non patrimoniale derivante da lesione del bene salute definito da premorienza

Criteri orientativi per la liquidazione del danno c.d. terminale

Criteri orientativi per la liquidazione del danno da diffamazione a mezzo stampa e con altri mezzi di comunicazione di massa

Criteri orientativi per la liquidazione ex art.96 cpc terzo comma.

Questi ultimi elaborati sono il risultato di una riflessione comune svolta negli anni dal 2015 al 2017, riflessione partita dall'analisi della giurisprudenza al fine di proporre criteri omogenei utilizzabili in via equitativa anche per questi particolari casi di liquidazione di danno non patrimoniale: i vari gruppi di lavoro dell'Osservatorio milanese si sono confrontati in decine di riunioni, alle quali hanno partecipato oltre 120 componenti: avvocati, giudici togati e onorari, medici legali, professori universitari, tirocinanti, cultori della materia.

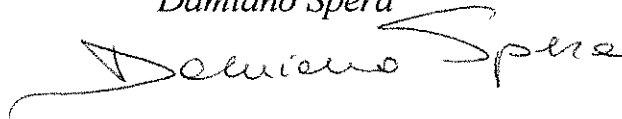
Le proposte dell'Osservatorio milanese sono state poi sottoposte all'esame di tutti gli Osservatori di altre sedi, in particolare nelle Assemblee nazionali degli Osservatori sulla giustizia civile (2016 Milano, 2017 Roma) ed hanno trovato sostanziale condivisione da parte degli Osservatori di Bologna, Catania, Firenze, Genova, Reggio Calabria, Reggio Emilia, Rimini, Roma, Salerno, Torino e Verona.

Trattandosi quindi di aggiornamento e integrazione delle *Table* già in uso presso questi Uffici Vi preghiamo, come per le precedenti occasioni, di voler trasmettere i documenti allegati ai magistrati del Tribunale e del Distretto e agli Ordini professionali.


Con i più cordiali saluti.

per l'Osservatorio sulla giustizia civile di Milano

Damiano Spera

A handwritten signature in black ink, appearing to read 'Damiano Spera', with a long horizontal flourish extending to the left.

Elena Riva Crugnola

A handwritten signature in black ink, appearing to read 'Elena Riva Crugnola', with a long horizontal flourish extending to the left.



OSSERVATORIO SULLA GIUSTIZIA CIVILE DI MILANO

Criteria orientativi per la liquidazione del danno non patrimoniale derivante da lesione alla integrità psico-fisica e dalla perdita – grave lesione del rapporto parentale

Tabelle aggiornate "Edizione 2018"

L'Osservatorio sulla Giustizia civile di Milano, nella riunione del 10.10.2017 ha previsto l'aggiornamento dei valori di liquidazione del danno non patrimoniale alla persona, seguendo il criterio degli indici ISTAT già costantemente utilizzato negli anni passati.

Tenuto conto degli indici ISTAT dall'1.1.2014 al 31.12.2017 e del coefficiente di raccordo, tutti gli importi della tabella Edizione 2014 (non arrotondati) sono stati rivalutati dell'1,2% (coefficiente di rivalutazione = 1,012).

I nuovi valori così ottenuti sono stati poi arrotondati a 1 euro nella tabella relativa ai danni da lesione permanente e temporanea all'integrità psico-fisica, alla decina di euro nella tabella relativa ai danni da perdita e grave lesione del rapporto parentale.

§ I Le Tabelle milanesi utilizzate prima delle sentenze delle Sezioni unite della Corte di Cassazione dell'11.11.2008:

- individuavano valori "standard" di liquidazione del c.d. danno biologico, parametrati alla gravità della lesione alla integrità psico-fisica e alla età del danneggiato;
- prevedevano poi la liquidazione del c.d. "danno morale" in misura variabile tra 1/4 e 1/2 dell'importo liquidato a titolo di danno biologico;
- nonché la c.d. personalizzazione del danno biologico, con aumento fino al 30% dei valori "standard", in riferimento a particolari condizioni soggettive del danneggiato.

A seguito del nuovo indirizzo giurisprudenziale di cui alle sentenze delle Sezioni unite della Corte di Cassazione dell'11.11.2008, l'Osservatorio sulla Giustizia civile di Milano, all'esito di varie riunioni cui hanno partecipato magistrati della Corte e del Tribunale di Milano e numerosi avvocati, ha rilevato l'esigenza di una liquidazione unitaria del danno non patrimoniale biologico e di ogni altro danno non patrimoniale connesso alla lesione della salute e ha constatato l'inadeguatezza dei valori monetari finora utilizzati nella liquidazione del c.d. danno biologico a risarcire gli altri profili di danno non patrimoniale.

Si propone quindi la **liquidazione congiunta**:

- del danno non patrimoniale conseguente a "lesione permanente dell'integrità psicofisica della persona suscettibile di accertamento medico-legale", sia nei suoi risvolti anatomico-funzionali e relazionali medi ovvero peculiari,
- e del danno non patrimoniale conseguente alle medesime lesioni in termini di "dolore", "sofferenza soggettiva", in via di presunzione in riferimento ad un dato tipo di lesione,

vale a dire la liquidazione congiunta dei pregiudizi in passato liquidati a titolo di:

- c.d. danno biologico “standard”,
- c.d. personalizzazione - per particolari condizioni soggettive - del danno biologico,
- c.d. danno morale.

Per individuare i valori monetari di tale liquidazione congiunta, si è poi fatto riferimento all'andamento dei precedenti degli Uffici giudiziari di Milano, e si è quindi pensato:

- a una tabella di valori monetari “medi”, corrispondenti al caso di incidenza della lesione in termini “standardizzabili” in quanto frequentemente ricorrenti (sia quanto agli aspetti anatomico-funzionali, sia quanto agli aspetti relazionali, sia quanto agli aspetti di sofferenza soggettiva);
- a una percentuale di aumento di tali valori “medi” da utilizzarsi -onde consentire un'adeguata "personalizzazione" complessiva della liquidazione- laddove il caso concreto presenti peculiarità che vengano allegate e provate (anche in via presuntiva) dal danneggiato, in particolare:
 - sia quanto agli aspetti anatomico-funzionali e relazionali (ad es. lavoratore soggetto a maggior sforzo fisico senza conseguenze patrimoniali; lesione al "dito del pianista dilettante"),
 - sia quanto agli aspetti di sofferenza soggettiva (ad es. dolore al trigemino; specifica penosità delle modalità del fatto lesivo),

ferma restando, ovviamente, la possibilità che il giudice moduli la liquidazione **oltre i valori minimi e massimi, in relazione a fattispecie eccezionali** rispetto alla casistica comune degli illeciti.

La **versione finale delle nuove Tabelle** -varata nella riunione dell'*Osservatorio* del 28 aprile 2009 e qui allegata e **aggiornata**- segue ed innova l'impianto delle precedenti tabelle quanto alla **liquidazione del danno permanente da lesione all'integrità psico-fisica**, in particolare:

- individuando il **nuovo valore del c.d. “punto”** partendo dal valore del “punto” delle Tabelle precedenti ¹ (relativo alla sola componente di danno non patrimoniale anatomico-funzionale, c.d. danno biologico permanente), aumentato - in riferimento all'inserimento nel valore di liquidazione “medio” anche della componente di danno non patrimoniale relativa alla “sofferenza soggettiva”- di una percentuale ponderata:
 - dall'1 al 9% di invalidità l'aumento è del 25% fisso,
 - dal 10 al 34 % di invalidità l'aumento è progressivo per punto dal 26% al 50%,
 - dal 35 al 100% di invalidità l'aumento torna ad essere fisso al 50%, così tenendo conto del fatto che, a partire dal 10% di invalidità, in concreto le liquidazioni giurisprudenziali ante 11.11.2008 si sono costantemente attestate intorno ai valori più alti della fascia relativa al c.d. danno morale, secondo le tabelle all'epoca in uso parametrato tra un quarto e la metà del valore di liquidazione del c.d. danno biologico,
- e prevedendo inoltre **percentuali massime di aumento** da utilizzarsi in via di c.d. **personalizzazione**.

E' opportuno ricordare che la tabella costituisce la sintesi di un monitoraggio di sentenze aventi ad oggetto fatti illeciti che sono, di regola, penalmente irrilevanti ovvero integrano gli estremi di un reato colposo.

¹ Il valore del “punto” di cui alle Tabelle precedenti è riportato nelle nuove Tabelle -rivalutato al 2018- nella colonna all'estrema sinistra di ogni pagina.

Laddove, invece, ricorrano tutti i presupposti per ravvisare la sussistenza di un reato doloso ovvero altri elementi eccezionali, il giudice deve aumentare o ridurre l'entità degli importi previsti in tabella, in considerazione delle peculiarità della fattispecie concreta (v. Cass., sent. n. 12408/2011).

Ciò potrebbe verificarsi, ad esempio, nella liquidazione del danno biologico (ma lo stesso vale anche per la liquidazione del danno da perdita o grave lesione del rapporto parentale) conseguente a rapina, sequestro di persona, percosse, ecc..

Infatti senza aderire alla tesi del c.d. "danno punitivo" (nettamente smentita dalla sentenza Cass. Sez. U. n. 15350-2015 e ben circoscritta dalla recente sentenza Cass. Sez. U. n. 16601/2017) è indubbio che, nelle ipotesi menzionate, sia (di regola) maggiore l'intensità delle sofferenze psicofisiche patite dalla vittima primaria o secondaria.

In definitiva, va sottolineato che, in tutte le ipotesi di liquidazione del danno non patrimoniale, il giudice non è affatto esonerato dall'obbligo di una congrua motivazione.

§ II A seguito del nuovo orientamento giurisprudenziale, l'*Osservatorio* propone poi anche una rivisitazione dei valori in passato liquidati a titolo di c.d. danno biologico e morale temporaneo, anche in questo caso proponendo una liquidazione congiunta dell'intero danno non patrimoniale "temporaneo" derivante da lesione alla persona.

In particolare, sempre tenuto conto dei precedenti degli uffici giudiziari di Milano, si propone, per il risarcimento del danno non patrimoniale "temporaneo" complessivo corrispondente a **un giorno di inabilità temporanea al 100%**:

- una forbice di valori monetari, che va da un minimo ad un massimo;
- il valore minimo della forbice è stato ottenuto nell'anno 2009 aumentando del 25% il valore base di liquidazione -e pari ad euro 70,56 all'epoca in uso per la liquidazione del c.d. danno biologico temporaneo- mentre il valore massimo è stato ottenuto aumentando quel valore minimo del 50%. Per effetto delle successive rivalutazioni, ora i valori medi liquidazione *pro die*, per il danno non patrimoniale da lesione temporanea al 100% del bene salute, al fine di consentire l'adeguamento del risarcimento alle caratteristiche del caso concreto, sono i seguenti:

| | |
|---|--|
| Valore monetario di liquidazione del danno non patrimoniale per un giorno di inabilità assoluta | Aumento personalizzato in presenza di comprovate peculiarità |
| Euro 98,00 | Fino a max 50% |

§ III A seguito della ricognizione dei valori di effettiva liquidazione portati dalla giurisprudenza del Tribunale di Milano, l'*Osservatorio* propone infine anche un **adeguamento dei valori di liquidazione del danno non patrimoniale da perdita del rapporto parentale**, secondo la seguente tabella (nella quale è stata inserita anche l'ipotesi del nonno a cui venga a mancare il nipote), prevedente una forbice che consente di tener conto di tutte le circostanze del caso concreto (tipizzabili in particolare nella sopravvivenza o meno di altri congiunti del nucleo familiare primario, nella convivenza o meno di questi ultimi, nella qualità ed intensità della relazione affettiva familiare residua, nella qualità ed intensità della relazione affettiva che caratterizzava il rapporto parentale con la persona perduta).

Ovviamente il giudice potrà riconoscere il danno da perdita del rapporto parentale anche a soggetti diversi da quelli previsti in Tabella, purché venga fornita la prova di un intenso legame affettivo e di un reale sconvolgimento di vita della vittima secondaria a seguito della morte (ma ciò vale anche per la grave lesione biologica) del congiunto.

Va ribadito che **non esiste un “minimo garantito”** da liquidarsi in ogni caso: il giudice deve valutare caso per caso e la parte è comunque gravata dagli oneri di allegazione e prova del danno non patrimoniale subito.

Tuttavia, ai fini della liquidazione dell'importo indicato in tabella (ad esempio: Euro 165.960,00) il giudice, in presenza di specifiche allegazioni di parte, potrà fare utile applicazione anche e soprattutto della prova presuntiva.

I valori indicati in tabella sono infatti quelli medi che, di regola, la prassi giurisprudenziale ha ritenuto congruo ristoro compensativo nei rispettivi casi di decesso e relazioni parentali ivi previsti.

La misura massima di personalizzazione prevista in tabella deve essere, invece, applicata dal giudice solo laddove la parte, nel processo, allegghi e rigorosamente provi circostanze di fatto da cui possa desumersi il massimo sconvolgimento della propria vita in conseguenza della perdita del rapporto parentale.

Infine, anche per il danno da perdita del rapporto parentale, vanno **distinte le ipotesi integranti reati colposi o dolosi**; la tabella si applica solamente alle prime. Nelle fattispecie in cui l'illecito sia stato cagionato con dolo, il giudice sarà libero di valutare tutte le peculiarità del caso concreto e potrà pervenire ad una liquidazione che superi la percentuale massima prevista in tabella.

In ogni caso rimane fermo il dovere di motivazione dei criteri adottati per graduare il risarcimento nel *range* previsto dalla Tabella od anche al di fuori della stessa.

In conclusione si deve affermare che **all'onere di allegazione e prova della parte corrisponde un obbligo di motivazione del giudice su tutte le voci descrittive del danno non patrimoniale e che devono essere** certamente esclusi meri automatismi non consentiti dal dovere di motivazione di tutti i provvedimenti giurisdizionali, ex art. 111 Cost..

| Danno non patrimoniale per la morte del congiunto | | |
|---|---------------------|---------------------|
| Rapporto di parentela | da | a |
| <i>A favore di ciascun genitore per morte di un figlio</i> | € 165.960,00 | € 331.920,00 |
| <i>A favore del figlio per morte di un genitore</i> | € 165.960,00 | € 331.920,00 |
| <i>A favore del coniuge (non-separato), della parte dell'unione civile o del convivente di fatto sopravvissuto</i> | € 165.960,00 | € 331.920,00 |
| <i>A favore del fratello per morte di un fratello</i> | € 24.020,00 | € 144.130,00 |
| <i>A favore del nonno per morte di un nipote</i> | € 24.020,00 | € 144.130,00 |

§ IV Anche nell'ipotesi di **danno non patrimoniale derivante da grave lesione del rapporto parentale** l'Osservatorio ribadisce quanto già esposto dal 2004: la misura del danno non patrimoniale risarcibile alla vittima secondaria è disancorato dal danno biologico subito dalla vittima primaria.

Infatti, pur essendo la gravità di quest'ultimo rilevante per la stessa configurabilità del danno al familiare, pare opportuno tener conto nella liquidazione del danno al familiare essenzialmente della natura e intensità del legame tra vittime secondarie e vittima primaria, nonché della quantità e qualità dell'alterazione della vita familiare (da provarsi anche mediante presunzioni).

La difficoltà di tipizzazione delle infinite variabili nei casi concreti suggerisce l'individuazione solo di un possibile tetto massimo della liquidazione, pari al tetto massimo per ciascuna ipotesi di cui al paragrafo che precede (da applicare solo allorché sia provato il massimo sconvolgimento della vita familiare), non essendo possibile ipotizzare un danno non patrimoniale "medio".

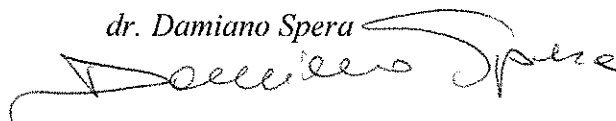
Ad esempio, il giudice, per il danno non patrimoniale subito dalla madre in conseguenza della macrolesione del figlio, potrà liquidare da zero ad Euro 331.920,00, corrispondente al massimo sconvolgimento della vita familiare (che potrebbe in ipotesi sussistere se la madre avesse lasciato il lavoro per dedicare tutta la propria vita all'assistenza morale e materiale del figlio).

Circa i soggetti legittimati, gli oneri di allegazione e prova gravanti sulle parti e l'obbligo di motivazione del giudice, si richiamano le considerazioni innanzi esposte in relazione al danno da perdita del rapporto parentale.

Milano, 8 marzo 2018.

per l'Osservatorio sulla Giustizia civile di Milano

dr. Damiano Spera

A handwritten signature in black ink, appearing to read "Damiano Spera", written in a cursive style. The signature is positioned below the typed name "dr. Damiano Spera".

TRIBUNALE DI MILANO - LIQUIDAZIONE DEL DANNO NON PATRIMONIALE - TABELLE 2018
 Danno permanente da lesioni alla integrità psico-fisica: valori medi di liquidazione e percentuali massime di "personalizzazione"

| Invalidità | Rivalutazione rispetto a tabella 2014 = +1,2% | | | | | | | | | | | | Indennità temporanea assoluta (ITA) € 98 giornaliera (aumentabili fino | aumento personalizzato | Invalidità | |
|------------|---|---------|--|---------------------------------|------------|------------|------------|------------|------------|------------|------------|------------|--|------------------------|------------|----|
| | Punto biologico 2008 riv. al 2018 | aumento | Punto danno "non patrimoniale" al 2018 | Risarcimento: fasce di età 1-10 | | | | | | | | | | | | |
| | | | | Fasce di età | | | | | | | | | | | | |
| | | | | 1 | 2 | 3 | 4 | 5 | 6 | 7 | 8 | 9 | | | | 10 |
| | | | | Demoltiplicatore | | | | | | | | | | | | |
| 1,000 | 0,995 | 0,990 | 0,985 | 0,980 | 0,975 | 0,970 | 0,965 | 0,960 | 0,955 | | | | | | | |
| 1 | 1.182,41 | 25% | 1.478,01 | 1.478,00 | 1.471,00 | 1.463,00 | 1.456,00 | 1.448,00 | 1.441,00 | 1.434,00 | 1.426,00 | 1.419,00 | 1.411,00 | + max 50% | 1 | |
| 2 | 1.256,31 | 25% | 1.570,38 | 3.141,00 | 3.125,00 | 3.109,00 | 3.094,00 | 3.078,00 | 3.062,00 | 3.047,00 | 3.031,00 | 3.015,00 | 2.999,00 | + max 50% | 2 | |
| 3 | 1.330,21 | 25% | 1.662,76 | 4.988,00 | 4.963,00 | 4.938,00 | 4.913,00 | 4.889,00 | 4.864,00 | 4.839,00 | 4.814,00 | 4.789,00 | 4.764,00 | + max 50% | 3 | |
| 4 | 1.404,11 | 25% | 1.755,13 | 7.021,00 | 6.985,00 | 6.950,00 | 6.915,00 | 6.880,00 | 6.845,00 | 6.810,00 | 6.775,00 | 6.740,00 | 6.705,00 | + max 50% | 4 | |
| 5 | 1.478,01 | 25% | 1.847,51 | 9.238,00 | 9.191,00 | 9.145,00 | 9.099,00 | 9.053,00 | 9.007,00 | 8.960,00 | 8.914,00 | 8.868,00 | 8.822,00 | + max 50% | 5 | |
| 6 | 1.625,81 | 25% | 2.032,26 | 12.194,00 | 12.133,00 | 12.072,00 | 12.011,00 | 11.950,00 | 11.889,00 | 11.828,00 | 11.767,00 | 11.706,00 | 11.645,00 | + max 50% | 6 | |
| 7 | 1.773,61 | 25% | 2.217,01 | 15.519,00 | 15.441,00 | 15.364,00 | 15.286,00 | 15.209,00 | 15.131,00 | 15.053,00 | 14.976,00 | 14.898,00 | 14.821,00 | + max 50% | 7 | |
| 8 | 1.921,41 | 25% | 2.401,76 | 19.214,00 | 19.118,00 | 19.022,00 | 18.926,00 | 18.830,00 | 18.734,00 | 18.638,00 | 18.542,00 | 18.446,00 | 18.349,00 | + max 50% | 8 | |
| 9 | 2.069,21 | 25% | 2.586,51 | 23.279,00 | 23.162,00 | 23.046,00 | 22.929,00 | 22.813,00 | 22.697,00 | 22.580,00 | 22.464,00 | 22.347,00 | 22.231,00 | + max 50% | 9 | |
| 10 | 2.217,01 | 26% | 2.793,43 | 27.934,00 | 27.795,00 | 27.655,00 | 27.515,00 | 27.376,00 | 27.236,00 | 27.096,00 | 26.957,00 | 26.817,00 | 26.677,00 | + max 49% | 10 | |
| 11 | 2.318,99 | 27% | 2.945,12 | 32.396,00 | 32.234,00 | 32.072,00 | 31.910,00 | 31.748,00 | 31.586,00 | 31.424,00 | 31.262,00 | 31.100,00 | 30.938,00 | + max 48% | 11 | |
| 12 | 2.420,24 | 28% | 3.097,90 | 37.175,00 | 36.989,00 | 36.803,00 | 36.617,00 | 36.431,00 | 36.245,00 | 36.060,00 | 35.874,00 | 35.688,00 | 35.502,00 | + max 47% | 12 | |
| 13 | 2.522,22 | 29% | 3.253,66 | 42.298,00 | 42.086,00 | 41.875,00 | 41.663,00 | 41.452,00 | 41.240,00 | 41.029,00 | 40.817,00 | 40.606,00 | 40.394,00 | + max 46% | 13 | |
| 14 | 2.623,46 | 30% | 3.410,50 | 47.747,00 | 47.508,00 | 47.270,00 | 47.031,00 | 46.792,00 | 46.553,00 | 46.315,00 | 46.076,00 | 45.837,00 | 45.598,00 | + max 45% | 14 | |
| 15 | 2.725,44 | 31% | 3.570,33 | 53.555,00 | 53.287,00 | 53.019,00 | 52.752,00 | 52.484,00 | 52.216,00 | 51.948,00 | 51.681,00 | 51.413,00 | 51.145,00 | + max 44% | 15 | |
| 16 | 2.826,69 | 32% | 3.731,23 | 59.700,00 | 59.401,00 | 59.103,00 | 58.804,00 | 58.506,00 | 58.207,00 | 57.909,00 | 57.610,00 | 57.312,00 | 57.013,00 | + max 43% | 16 | |
| 17 | 2.928,67 | 33% | 3.895,13 | 66.217,00 | 65.886,00 | 65.555,00 | 65.224,00 | 64.893,00 | 64.562,00 | 64.231,00 | 63.900,00 | 63.569,00 | 63.237,00 | + max 42% | 17 | |
| 18 | 3.029,91 | 34% | 4.060,08 | 73.081,00 | 72.716,00 | 72.351,00 | 71.985,00 | 71.620,00 | 71.254,00 | 70.889,00 | 70.524,00 | 70.158,00 | 69.793,00 | + max 41% | 18 | |
| 19 | 3.131,90 | 35% | 4.228,06 | 80.333,00 | 79.931,00 | 79.530,00 | 79.128,00 | 78.726,00 | 78.325,00 | 77.923,00 | 77.521,00 | 77.120,00 | 76.718,00 | + max 40% | 19 | |
| 20 | 3.233,14 | 36% | 4.397,07 | 87.941,00 | 87.502,00 | 87.062,00 | 86.622,00 | 86.183,00 | 85.743,00 | 85.303,00 | 84.863,00 | 84.424,00 | 83.984,00 | + max 39% | 20 | |
| 21 | 3.335,12 | 37% | 4.569,12 | 95.951,00 | 95.472,00 | 94.992,00 | 94.512,00 | 94.032,00 | 93.553,00 | 93.073,00 | 92.593,00 | 92.113,00 | 91.634,00 | + max 38% | 21 | |
| 22 | 3.436,36 | 38% | 4.742,18 | 104.328,00 | 103.806,00 | 103.285,00 | 102.763,00 | 102.241,00 | 101.720,00 | 101.198,00 | 100.677,00 | 100.155,00 | 99.633,00 | + max 37% | 22 | |
| 23 | 3.538,35 | 39% | 4.918,30 | 113.121,00 | 112.555,00 | 111.990,00 | 111.424,00 | 110.859,00 | 110.293,00 | 109.727,00 | 109.162,00 | 108.596,00 | 108.031,00 | + max 36% | 23 | |
| 24 | 3.639,59 | 40% | 5.095,43 | 122.290,00 | 121.679,00 | 121.067,00 | 120.456,00 | 119.844,00 | 119.233,00 | 118.622,00 | 118.010,00 | 117.399,00 | 116.787,00 | + max 35% | 24 | |
| 25 | 3.741,57 | 41% | 5.275,62 | 131.890,00 | 131.231,00 | 130.572,00 | 129.912,00 | 129.253,00 | 128.593,00 | 127.934,00 | 127.274,00 | 126.615,00 | 125.955,00 | + max 34% | 25 | |
| 26 | 3.842,82 | 42% | 5.456,80 | 141.877,00 | 141.167,00 | 140.458,00 | 139.749,00 | 139.039,00 | 138.330,00 | 137.620,00 | 136.911,00 | 136.202,00 | 135.492,00 | + max 33% | 26 | |
| 27 | 3.944,80 | 43% | 5.641,06 | 152.309,00 | 151.547,00 | 150.786,00 | 150.024,00 | 149.263,00 | 148.501,00 | 147.739,00 | 146.978,00 | 146.216,00 | 145.455,00 | + max 32% | 27 | |
| 28 | 4.046,04 | 44% | 5.826,30 | 163.136,00 | 162.321,00 | 161.505,00 | 160.689,00 | 159.874,00 | 159.058,00 | 158.242,00 | 157.427,00 | 156.611,00 | 155.795,00 | + max 31% | 28 | |
| 29 | 4.148,02 | 45% | 6.014,64 | 174.424,00 | 173.552,00 | 172.680,00 | 171.808,00 | 170.936,00 | 170.064,00 | 169.192,00 | 168.320,00 | 167.447,00 | 166.575,00 | + max 30% | 29 | |
| 30 | 4.249,27 | 46% | 6.203,93 | 186.118,00 | 185.187,00 | 184.257,00 | 183.326,00 | 182.396,00 | 181.465,00 | 180.534,00 | 179.604,00 | 178.673,00 | 177.743,00 | + max 29% | 30 | |
| 31 | 4.351,25 | 47% | 6.396,34 | 198.286,00 | 197.295,00 | 196.304,00 | 195.312,00 | 194.321,00 | 193.329,00 | 192.338,00 | 191.346,00 | 190.355,00 | 189.364,00 | + max 28% | 31 | |
| 32 | 4.452,49 | 48% | 6.589,69 | 210.870,00 | 209.816,00 | 208.761,00 | 207.707,00 | 206.653,00 | 205.598,00 | 204.544,00 | 203.490,00 | 202.435,00 | 201.381,00 | + max 27% | 32 | |
| 33 | 4.554,48 | 49% | 6.786,17 | 223.944,00 | 222.824,00 | 221.704,00 | 220.584,00 | 219.465,00 | 218.345,00 | 217.225,00 | 216.106,00 | 214.986,00 | 213.866,00 | + max 26% | 33 | |
| | | | | 1 | 2 | 3 | 4 | 5 | 6 | 7 | 8 | 9 | 10 | | | |



TRIBUNALE DI MILANO - LIQUIDAZIONE DEL DANNO NON PATRIMONIALE - TABELLE 2018
 Danno permanente da lesioni alla integrità psico-fisica: valori medi di liquidazione e percentuali massime di "personalizzazione"

| Invalidità | Rivalutazione rispetto a tabella 2014 = +1,2% | | | | | | | | | | | | | | Indennità temporanea assoluta (ITA) € 98 giornaliere (aumentabili fino | aumento personalizzato | Invalidità |
|------------|---|---------|--|---------------------------------|------------|------------|------------|------------|------------|------------|------------|------------|------------|-----------|--|------------------------|------------|
| | Punto biologico 2008 riv. al 2018 | aumento | Punto danno "non patrimoniale" al 2018 | Risarcimento: fasce di età 1-10 | | | | | | | | | | | | | |
| | | | | Fasce di età | | | | | | | | | | | | | |
| | | | | 1 | 2 | 3 | 4 | 5 | 6 | 7 | 8 | 9 | 10 | | | | |
| | | | | Demoltiplicatore | | | | | | | | | | | | | |
| 1,000 | 0,995 | 0,990 | 0,985 | 0,980 | 0,975 | 0,970 | 0,965 | 0,960 | 0,955 | | | | | | | | |
| 34 | 4.655,72 | 50% | 6.983,58 | 237.442,00 | 236.255,00 | 235.067,00 | 233.880,00 | 232.693,00 | 231.506,00 | 230.318,00 | 229.131,00 | 227.944,00 | 226.757,00 | + max 25% | 34 | | |
| 35 | 4.757,70 | 50% | 7.136,55 | 249.779,00 | 248.530,00 | 247.282,00 | 246.033,00 | 244.784,00 | 243.535,00 | 242.286,00 | 241.037,00 | 239.788,00 | 238.539,00 | + max 25% | 35 | | |
| 36 | 4.858,95 | 50% | 7.288,42 | 262.383,00 | 261.071,00 | 259.759,00 | 258.447,00 | 257.135,00 | 255.823,00 | 254.512,00 | 253.200,00 | 251.888,00 | 250.576,00 | + max 25% | 36 | | |
| 37 | 4.960,93 | 50% | 7.441,39 | 275.332,00 | 273.955,00 | 272.578,00 | 271.202,00 | 269.825,00 | 268.448,00 | 267.072,00 | 265.695,00 | 264.318,00 | 262.942,00 | + max 25% | 37 | | |
| 38 | 5.062,17 | 50% | 7.593,26 | 288.544,00 | 287.101,00 | 285.658,00 | 284.216,00 | 282.773,00 | 281.330,00 | 279.887,00 | 278.445,00 | 277.002,00 | 275.559,00 | + max 25% | 38 | | |
| 39 | 5.164,15 | 50% | 7.746,23 | 302.103,00 | 300.592,00 | 299.082,00 | 297.571,00 | 296.061,00 | 294.550,00 | 293.040,00 | 291.529,00 | 290.019,00 | 288.508,00 | + max 25% | 39 | | |
| 40 | 5.265,40 | 50% | 7.898,10 | 315.924,00 | 314.344,00 | 312.765,00 | 311.185,00 | 309.605,00 | 308.026,00 | 306.446,00 | 304.867,00 | 303.287,00 | 301.707,00 | + max 25% | 40 | | |
| 41 | 5.367,38 | 50% | 8.051,07 | 330.094,00 | 328.443,00 | 326.793,00 | 325.142,00 | 323.492,00 | 321.842,00 | 320.191,00 | 318.541,00 | 316.890,00 | 315.240,00 | + max 25% | 41 | | |
| 42 | 5.468,62 | 50% | 8.202,93 | 344.523,00 | 342.801,00 | 341.078,00 | 339.355,00 | 337.633,00 | 335.910,00 | 334.188,00 | 332.465,00 | 330.742,00 | 329.020,00 | + max 25% | 42 | | |
| 43 | 5.570,61 | 50% | 8.355,91 | 359.304,00 | 357.508,00 | 355.711,00 | 353.915,00 | 352.118,00 | 350.321,00 | 348.525,00 | 346.728,00 | 344.932,00 | 343.135,00 | + max 25% | 43 | | |
| 44 | 5.671,85 | 50% | 8.507,77 | 374.342,00 | 372.470,00 | 370.599,00 | 368.727,00 | 366.855,00 | 364.983,00 | 363.112,00 | 361.240,00 | 359.368,00 | 357.497,00 | + max 25% | 44 | | |
| 45 | 5.773,83 | 50% | 8.660,75 | 389.734,00 | 387.785,00 | 385.836,00 | 383.888,00 | 381.939,00 | 379.990,00 | 378.042,00 | 376.093,00 | 374.144,00 | 372.196,00 | + max 25% | 45 | | |
| 46 | 5.875,07 | 50% | 8.812,61 | 405.380,00 | 403.353,00 | 401.326,00 | 399.299,00 | 397.273,00 | 395.246,00 | 393.219,00 | 391.192,00 | 389.165,00 | 387.138,00 | + max 25% | 46 | | |
| 47 | 5.977,06 | 50% | 8.965,59 | 421.383,00 | 419.276,00 | 417.169,00 | 415.062,00 | 412.955,00 | 410.848,00 | 408.741,00 | 406.634,00 | 404.527,00 | 402.420,00 | + max 25% | 47 | | |
| 48 | 6.078,30 | 50% | 9.117,45 | 437.638,00 | 435.449,00 | 433.261,00 | 431.073,00 | 428.885,00 | 426.697,00 | 424.509,00 | 422.320,00 | 420.132,00 | 417.944,00 | + max 25% | 48 | | |
| 49 | 6.180,28 | 50% | 9.270,42 | 454.251,00 | 451.980,00 | 449.708,00 | 447.437,00 | 445.166,00 | 442.895,00 | 440.623,00 | 438.352,00 | 436.081,00 | 433.810,00 | + max 25% | 49 | | |
| 50 | 6.281,53 | 50% | 9.422,29 | 471.115,00 | 468.759,00 | 466.403,00 | 464.048,00 | 461.692,00 | 459.337,00 | 456.981,00 | 454.625,00 | 452.270,00 | 449.914,00 | + max 25% | 50 | | |
| 51 | 6.379,81 | 50% | 9.569,72 | 488.056,00 | 485.616,00 | 483.175,00 | 480.735,00 | 478.295,00 | 475.854,00 | 473.414,00 | 470.974,00 | 468.534,00 | 466.093,00 | + max 25% | 51 | | |
| 52 | 6.474,41 | 50% | 9.711,61 | 505.004,00 | 502.479,00 | 499.954,00 | 497.429,00 | 494.904,00 | 492.379,00 | 489.854,00 | 487.329,00 | 484.804,00 | 482.279,00 | + max 25% | 52 | | |
| 53 | 6.566,04 | 50% | 9.849,06 | 522.000,00 | 519.390,00 | 516.780,00 | 514.170,00 | 511.560,00 | 508.950,00 | 506.340,00 | 503.730,00 | 501.120,00 | 498.510,00 | + max 25% | 53 | | |
| 54 | 6.653,98 | 50% | 9.980,98 | 538.973,00 | 536.278,00 | 533.583,00 | 530.888,00 | 528.193,00 | 525.498,00 | 522.804,00 | 520.109,00 | 517.414,00 | 514.719,00 | + max 25% | 54 | | |
| 55 | 6.738,97 | 50% | 10.108,45 | 555.965,00 | 553.185,00 | 550.405,00 | 547.626,00 | 544.846,00 | 542.066,00 | 539.286,00 | 536.506,00 | 533.726,00 | 530.947,00 | + max 25% | 55 | | |
| 56 | 6.821,00 | 50% | 10.231,50 | 572.964,00 | 570.099,00 | 567.234,00 | 564.369,00 | 561.505,00 | 558.640,00 | 555.775,00 | 552.910,00 | 550.045,00 | 547.181,00 | + max 25% | 56 | | |
| 57 | 6.899,33 | 50% | 10.349,00 | 589.893,00 | 586.944,00 | 583.994,00 | 581.045,00 | 578.095,00 | 575.146,00 | 572.196,00 | 569.247,00 | 566.297,00 | 563.348,00 | + max 25% | 57 | | |
| 58 | 6.974,71 | 50% | 10.462,07 | 606.800,00 | 603.766,00 | 600.732,00 | 597.698,00 | 594.664,00 | 591.630,00 | 588.596,00 | 585.562,00 | 582.528,00 | 579.494,00 | + max 25% | 58 | | |
| 59 | 7.047,13 | 50% | 10.570,70 | 623.671,00 | 620.553,00 | 617.435,00 | 614.316,00 | 611.198,00 | 608.080,00 | 604.961,00 | 601.843,00 | 598.725,00 | 595.606,00 | + max 25% | 59 | | |
| 60 | 7.116,60 | 50% | 10.674,90 | 640.494,00 | 637.292,00 | 634.089,00 | 630.887,00 | 627.684,00 | 624.482,00 | 621.279,00 | 618.077,00 | 614.874,00 | 611.672,00 | + max 25% | 60 | | |
| 61 | 7.183,11 | 50% | 10.774,67 | 657.255,00 | 653.968,00 | 650.682,00 | 647.396,00 | 644.110,00 | 640.823,00 | 637.537,00 | 634.251,00 | 630.964,00 | 627.678,00 | + max 25% | 61 | | |
| 62 | 7.245,93 | 50% | 10.868,89 | 673.871,00 | 670.502,00 | 667.132,00 | 663.763,00 | 660.394,00 | 657.024,00 | 653.655,00 | 650.286,00 | 646.916,00 | 643.547,00 | + max 25% | 62 | | |
| 63 | 7.306,52 | 50% | 10.959,79 | 690.467,00 | 687.014,00 | 683.562,00 | 680.110,00 | 676.657,00 | 673.205,00 | 669.753,00 | 666.300,00 | 662.848,00 | 659.396,00 | + max 25% | 63 | | |
| 64 | 7.364,91 | 50% | 11.047,36 | 707.031,00 | 703.496,00 | 699.961,00 | 696.425,00 | 692.890,00 | 689.355,00 | 685.820,00 | 682.285,00 | 678.750,00 | 675.215,00 | + max 25% | 64 | | |
| 65 | 7.419,59 | 50% | 11.129,39 | 723.410,00 | 719.793,00 | 716.176,00 | 712.559,00 | 708.942,00 | 705.325,00 | 701.708,00 | 698.091,00 | 694.474,00 | 690.857,00 | + max 25% | 65 | | |
| 66 | 7.472,06 | 50% | 11.208,09 | 739.734,00 | 736.035,00 | 732.337,00 | 728.638,00 | 724.939,00 | 721.241,00 | 717.542,00 | 713.843,00 | 710.145,00 | 706.446,00 | + max 25% | 66 | | |
| | | | | 1 | 2 | 3 | 4 | 5 | 6 | 7 | 8 | 9 | 10 | | | | |

TRIBUNALE DI MILANO - LIQUIDAZIONE DEL DANNO NON PATRIMONIALE - TABELLE 2018
 Danno permanente da lesioni alla integrità psico-fisica: valori medi di liquidazione e percentuali massime di "personalizzazione"

| Invalidità | Rivalutazione | | | | | | | | | | | | | aumento personalizzato | Invalidità |
|------------|-----------------------------------|---------|--|----------------------------------|------------|------------|------------|------------|------------|------------|------------|------------|------------|------------------------|------------|
| | Punto biologico 2008 riv. al 2018 | aumento | Punto danno "non patrimoniale" al 2018 | Risarcimento: fasce di età 11-20 | | | | | | | | | | | |
| | | | | Fasce di età | | | | | | | | | | | |
| | | | | 11 | 12 | 13 | 14 | 15 | 16 | 17 | 18 | 19 | 20 | | |
| | | | | Demoltiplicatore | | | | | | | | | | | |
| 0,950 | 0,945 | 0,940 | 0,935 | 0,930 | 0,925 | 0,920 | 0,915 | 0,910 | 0,905 | | | | | | |
| 1 | 1.182,41 | 25% | 1.478,01 | 1.404,00 | 1.397,00 | 1.389,00 | 1.382,00 | 1.375,00 | 1.367,00 | 1.360,00 | 1.352,00 | 1.345,00 | 1.338,00 | + max 50% | 1 |
| 2 | 1.256,31 | 25% | 1.570,38 | 2.984,00 | 2.968,00 | 2.952,00 | 2.937,00 | 2.921,00 | 2.905,00 | 2.890,00 | 2.874,00 | 2.858,00 | 2.842,00 | + max 50% | 2 |
| 3 | 1.330,21 | 25% | 1.662,76 | 4.739,00 | 4.714,00 | 4.689,00 | 4.664,00 | 4.639,00 | 4.614,00 | 4.589,00 | 4.564,00 | 4.539,00 | 4.514,00 | + max 50% | 3 |
| 4 | 1.404,11 | 25% | 1.755,13 | 6.670,00 | 6.634,00 | 6.599,00 | 6.564,00 | 6.529,00 | 6.494,00 | 6.459,00 | 6.424,00 | 6.389,00 | 6.354,00 | + max 50% | 4 |
| 5 | 1.478,01 | 25% | 1.847,51 | 8.776,00 | 8.729,00 | 8.683,00 | 8.637,00 | 8.591,00 | 8.545,00 | 8.499,00 | 8.452,00 | 8.406,00 | 8.360,00 | + max 50% | 5 |
| 6 | 1.625,81 | 25% | 2.032,26 | 11.584,00 | 11.523,00 | 11.462,00 | 11.401,00 | 11.340,00 | 11.279,00 | 11.218,00 | 11.157,00 | 11.096,00 | 11.035,00 | + max 50% | 6 |
| 7 | 1.773,61 | 25% | 2.217,01 | 14.743,00 | 14.666,00 | 14.588,00 | 14.510,00 | 14.433,00 | 14.355,00 | 14.278,00 | 14.200,00 | 14.122,00 | 14.045,00 | + max 50% | 7 |
| 8 | 1.921,41 | 25% | 2.401,76 | 18.253,00 | 18.157,00 | 18.061,00 | 17.965,00 | 17.869,00 | 17.773,00 | 17.677,00 | 17.581,00 | 17.485,00 | 17.389,00 | + max 50% | 8 |
| 9 | 2.069,21 | 25% | 2.586,51 | 22.115,00 | 21.998,00 | 21.882,00 | 21.765,00 | 21.649,00 | 21.533,00 | 21.416,00 | 21.300,00 | 21.184,00 | 21.067,00 | + max 50% | 9 |
| 10 | 2.217,01 | 26% | 2.793,43 | 26.536,00 | 26.398,00 | 26.258,00 | 26.119,00 | 25.979,00 | 25.839,00 | 25.700,00 | 25.560,00 | 25.420,00 | 25.281,00 | + max 49% | 10 |
| 11 | 2.318,99 | 27% | 2.945,12 | 30.777,00 | 30.615,00 | 30.453,00 | 30.291,00 | 30.129,00 | 29.967,00 | 29.805,00 | 29.643,00 | 29.481,00 | 29.319,00 | + max 48% | 11 |
| 12 | 2.420,24 | 28% | 3.097,90 | 35.316,00 | 35.130,00 | 34.944,00 | 34.758,00 | 34.573,00 | 34.387,00 | 34.201,00 | 34.015,00 | 33.829,00 | 33.643,00 | + max 47% | 12 |
| 13 | 2.522,22 | 29% | 3.253,66 | 40.183,00 | 39.971,00 | 39.760,00 | 39.548,00 | 39.337,00 | 39.125,00 | 38.914,00 | 38.702,00 | 38.491,00 | 38.279,00 | + max 46% | 13 |
| 14 | 2.623,46 | 30% | 3.410,50 | 45.360,00 | 45.121,00 | 44.882,00 | 44.643,00 | 44.405,00 | 44.166,00 | 43.927,00 | 43.688,00 | 43.450,00 | 43.211,00 | + max 45% | 14 |
| 15 | 2.725,44 | 31% | 3.570,33 | 50.877,00 | 50.609,00 | 50.342,00 | 50.074,00 | 49.806,00 | 49.538,00 | 49.271,00 | 49.003,00 | 48.735,00 | 48.467,00 | + max 44% | 15 |
| 16 | 2.826,69 | 32% | 3.731,23 | 56.715,00 | 56.416,00 | 56.118,00 | 55.819,00 | 55.521,00 | 55.222,00 | 54.924,00 | 54.625,00 | 54.327,00 | 54.028,00 | + max 43% | 16 |
| 17 | 2.928,67 | 33% | 3.895,13 | 62.906,00 | 62.575,00 | 62.244,00 | 61.913,00 | 61.582,00 | 61.251,00 | 60.920,00 | 60.589,00 | 60.258,00 | 59.927,00 | + max 42% | 17 |
| 18 | 3.029,91 | 34% | 4.060,08 | 69.427,00 | 69.062,00 | 68.697,00 | 68.331,00 | 67.966,00 | 67.600,00 | 67.235,00 | 66.870,00 | 66.504,00 | 66.139,00 | + max 41% | 18 |
| 19 | 3.131,90 | 35% | 4.228,06 | 76.316,00 | 75.915,00 | 75.513,00 | 75.111,00 | 74.710,00 | 74.308,00 | 73.906,00 | 73.505,00 | 73.103,00 | 72.701,00 | + max 40% | 19 |
| 20 | 3.233,14 | 36% | 4.397,07 | 83.544,00 | 83.105,00 | 82.665,00 | 82.225,00 | 81.785,00 | 81.346,00 | 80.906,00 | 80.466,00 | 80.027,00 | 79.587,00 | + max 38% | 20 |
| 21 | 3.335,12 | 37% | 4.569,12 | 91.154,00 | 90.674,00 | 90.194,00 | 89.715,00 | 89.235,00 | 88.755,00 | 88.275,00 | 87.796,00 | 87.316,00 | 86.836,00 | + max 38% | 21 |
| 22 | 3.436,36 | 38% | 4.742,18 | 99.112,00 | 98.590,00 | 98.068,00 | 97.547,00 | 97.025,00 | 96.503,00 | 95.982,00 | 95.460,00 | 94.939,00 | 94.417,00 | + max 37% | 22 |
| 23 | 3.538,35 | 39% | 4.918,30 | 107.465,00 | 106.899,00 | 106.334,00 | 105.768,00 | 105.202,00 | 104.637,00 | 104.071,00 | 103.506,00 | 102.940,00 | 102.374,00 | + max 36% | 23 |
| 24 | 3.639,59 | 40% | 5.095,43 | 116.176,00 | 115.564,00 | 114.953,00 | 114.341,00 | 113.730,00 | 113.118,00 | 112.507,00 | 111.896,00 | 111.284,00 | 110.673,00 | + max 35% | 24 |
| 25 | 3.741,57 | 41% | 5.275,62 | 125.296,00 | 124.636,00 | 123.977,00 | 123.318,00 | 122.658,00 | 121.999,00 | 121.339,00 | 120.680,00 | 120.020,00 | 119.361,00 | + max 34% | 25 |
| 26 | 3.842,82 | 42% | 5.456,80 | 134.783,00 | 134.074,00 | 133.364,00 | 132.655,00 | 131.945,00 | 131.236,00 | 130.527,00 | 129.817,00 | 129.108,00 | 128.398,00 | + max 33% | 26 |
| 27 | 3.944,80 | 43% | 5.641,06 | 144.693,00 | 143.932,00 | 143.170,00 | 142.409,00 | 141.647,00 | 140.886,00 | 140.124,00 | 139.362,00 | 138.601,00 | 137.839,00 | + max 32% | 27 |
| 28 | 4.046,04 | 44% | 5.826,30 | 154.980,00 | 154.164,00 | 153.348,00 | 152.533,00 | 151.717,00 | 150.901,00 | 150.086,00 | 149.270,00 | 148.454,00 | 147.638,00 | + max 31% | 28 |
| 29 | 4.148,02 | 45% | 6.014,64 | 165.703,00 | 164.831,00 | 163.959,00 | 163.087,00 | 162.215,00 | 161.343,00 | 160.470,00 | 159.598,00 | 158.726,00 | 157.854,00 | + max 30% | 29 |
| 30 | 4.249,27 | 46% | 6.203,93 | 176.812,00 | 175.881,00 | 174.951,00 | 174.020,00 | 173.090,00 | 172.159,00 | 171.229,00 | 170.298,00 | 169.367,00 | 168.437,00 | + max 29% | 30 |
| 31 | 4.351,25 | 47% | 6.398,34 | 188.372,00 | 187.381,00 | 186.389,00 | 185.398,00 | 184.406,00 | 183.415,00 | 182.424,00 | 181.432,00 | 180.441,00 | 179.449,00 | + max 28% | 31 |
| 32 | 4.452,49 | 48% | 6.589,69 | 200.327,00 | 199.272,00 | 198.218,00 | 197.164,00 | 196.109,00 | 195.055,00 | 194.001,00 | 192.946,00 | 191.892,00 | 190.837,00 | + max 27% | 32 |
| 33 | 4.554,48 | 49% | 6.786,17 | 212.746,00 | 211.627,00 | 210.507,00 | 209.387,00 | 208.268,00 | 207.148,00 | 206.028,00 | 204.908,00 | 203.789,00 | 202.669,00 | + max 26% | 33 |
| | | | | 11 | 12 | 13 | 14 | 15 | 16 | 17 | 18 | 19 | 20 | | |

TRIBUNALE DI MILANO - LIQUIDAZIONE DEL DANNO NON PATRIMONIALE - TABELLE 2018
 Danno permanente da lesioni alla integrità psico-fisica: valori medi di liquidazione e percentuali massime di "personalizzazione"

| Invalidità | Rivalutazione | | | | | | | | | | | | | aumento personalizzato | Invalidità |
|------------|-----------------------------------|---------|--|----------------------------------|------------|------------|------------|------------|------------|------------|------------|------------|------------|------------------------|------------|
| | Punto biologico 2008 riv. al 2018 | aumento | Punto danno "non patrimoniale" al 2018 | Risarcimento: fasce di età 11-20 | | | | | | | | | | | |
| | | | | Fasce di età | | | | | | | | | | | |
| | | | | 11 | 12 | 13 | 14 | 15 | 16 | 17 | 18 | 19 | 20 | | |
| | | | | Demoltiplicatore | | | | | | | | | | | |
| 0,950 | 0,945 | 0,940 | 0,935 | 0,930 | 0,925 | 0,920 | 0,915 | 0,910 | 0,905 | | | | | | |
| 34 | 4.655,72 | 50% | 6.983,58 | 225.570,00 | 224.382,00 | 223.195,00 | 222.008,00 | 220.821,00 | 219.634,00 | 218.446,00 | 217.259,00 | 216.072,00 | 214.885,00 | + max 25% | 34 |
| 35 | 4.757,70 | 50% | 7.136,55 | 237.290,00 | 236.042,00 | 234.793,00 | 233.544,00 | 232.295,00 | 231.046,00 | 229.797,00 | 228.548,00 | 227.299,00 | 226.050,00 | + max 25% | 35 |
| 36 | 4.858,95 | 50% | 7.288,42 | 249.264,00 | 247.952,00 | 246.640,00 | 245.328,00 | 244.016,00 | 242.704,00 | 241.392,00 | 240.081,00 | 238.769,00 | 237.457,00 | + max 25% | 36 |
| 37 | 4.960,93 | 50% | 7.441,39 | 261.565,00 | 260.188,00 | 258.812,00 | 257.435,00 | 256.058,00 | 254.682,00 | 253.305,00 | 251.928,00 | 250.552,00 | 249.175,00 | + max 25% | 37 |
| 38 | 5.062,17 | 50% | 7.593,26 | 274.117,00 | 272.674,00 | 271.231,00 | 269.788,00 | 268.346,00 | 266.903,00 | 265.460,00 | 264.018,00 | 262.575,00 | 261.132,00 | + max 25% | 38 |
| 39 | 5.164,15 | 50% | 7.746,23 | 286.998,00 | 285.487,00 | 283.977,00 | 282.466,00 | 280.956,00 | 279.445,00 | 277.935,00 | 276.424,00 | 274.914,00 | 273.403,00 | + max 25% | 39 |
| 40 | 5.265,40 | 50% | 7.898,10 | 300.128,00 | 298.548,00 | 296.968,00 | 295.389,00 | 293.809,00 | 292.230,00 | 290.650,00 | 289.070,00 | 287.491,00 | 285.911,00 | + max 25% | 40 |
| 41 | 5.367,38 | 50% | 8.051,07 | 313.589,00 | 311.939,00 | 310.288,00 | 308.638,00 | 306.987,00 | 305.337,00 | 303.686,00 | 302.036,00 | 300.385,00 | 298.735,00 | + max 25% | 41 |
| 42 | 5.468,62 | 50% | 8.202,93 | 327.297,00 | 325.574,00 | 323.852,00 | 322.129,00 | 320.407,00 | 318.684,00 | 316.961,00 | 315.239,00 | 313.516,00 | 311.794,00 | + max 25% | 42 |
| 43 | 5.570,61 | 50% | 8.355,91 | 341.339,00 | 339.542,00 | 337.746,00 | 335.949,00 | 334.153,00 | 332.356,00 | 330.560,00 | 328.763,00 | 326.967,00 | 325.170,00 | + max 25% | 43 |
| 44 | 5.671,85 | 50% | 8.507,77 | 355.625,00 | 353.753,00 | 351.882,00 | 350.010,00 | 348.138,00 | 346.266,00 | 344.395,00 | 342.523,00 | 340.651,00 | 338.780,00 | + max 25% | 44 |
| 45 | 5.773,83 | 50% | 8.660,75 | 370.247,00 | 368.298,00 | 366.350,00 | 364.401,00 | 362.452,00 | 360.504,00 | 358.555,00 | 356.606,00 | 354.658,00 | 352.709,00 | + max 25% | 45 |
| 46 | 5.875,07 | 50% | 8.812,61 | 385.111,00 | 383.084,00 | 381.057,00 | 379.030,00 | 377.004,00 | 374.977,00 | 372.950,00 | 370.923,00 | 368.896,00 | 366.869,00 | + max 25% | 46 |
| 47 | 5.977,06 | 50% | 8.965,59 | 400.313,00 | 398.207,00 | 396.100,00 | 393.993,00 | 391.886,00 | 389.779,00 | 387.672,00 | 385.565,00 | 383.458,00 | 381.351,00 | + max 25% | 47 |
| 48 | 6.078,30 | 50% | 9.117,45 | 415.756,00 | 413.568,00 | 411.379,00 | 409.191,00 | 407.003,00 | 404.815,00 | 402.627,00 | 400.438,00 | 398.250,00 | 396.062,00 | + max 25% | 48 |
| 49 | 6.180,28 | 50% | 9.270,42 | 431.538,00 | 429.267,00 | 426.996,00 | 424.725,00 | 422.453,00 | 420.182,00 | 417.911,00 | 415.640,00 | 413.368,00 | 411.097,00 | + max 25% | 49 |
| 50 | 6.281,53 | 50% | 9.422,29 | 447.559,00 | 445.203,00 | 442.846,00 | 440.492,00 | 438.136,00 | 435.781,00 | 433.425,00 | 431.070,00 | 428.714,00 | 426.359,00 | + max 25% | 50 |
| 51 | 6.379,81 | 50% | 9.569,72 | 463.653,00 | 461.213,00 | 458.772,00 | 456.332,00 | 453.892,00 | 451.452,00 | 449.011,00 | 446.571,00 | 444.131,00 | 441.690,00 | + max 25% | 51 |
| 52 | 6.474,41 | 50% | 9.711,61 | 479.754,00 | 477.229,00 | 474.703,00 | 472.178,00 | 469.653,00 | 467.128,00 | 464.603,00 | 462.078,00 | 459.553,00 | 457.028,00 | + max 25% | 52 |
| 53 | 6.566,04 | 50% | 9.849,06 | 495.900,00 | 493.290,00 | 490.680,00 | 488.070,00 | 485.460,00 | 482.850,00 | 480.240,00 | 477.630,00 | 475.020,00 | 472.410,00 | + max 25% | 53 |
| 54 | 6.653,98 | 50% | 9.980,98 | 512.024,00 | 509.329,00 | 506.634,00 | 503.940,00 | 501.245,00 | 498.550,00 | 495.855,00 | 493.160,00 | 490.465,00 | 487.770,00 | + max 25% | 54 |
| 55 | 6.738,97 | 50% | 10.108,45 | 528.167,00 | 525.387,00 | 522.607,00 | 519.827,00 | 517.047,00 | 514.268,00 | 511.488,00 | 508.708,00 | 505.928,00 | 503.148,00 | + max 25% | 55 |
| 56 | 6.821,00 | 50% | 10.231,50 | 544.316,00 | 541.451,00 | 538.586,00 | 535.721,00 | 532.856,00 | 529.992,00 | 527.127,00 | 524.262,00 | 521.397,00 | 518.532,00 | + max 25% | 56 |
| 57 | 6.899,33 | 50% | 10.349,00 | 560.398,00 | 557.449,00 | 554.499,00 | 551.550,00 | 548.600,00 | 545.651,00 | 542.702,00 | 539.752,00 | 536.803,00 | 533.853,00 | + max 25% | 57 |
| 58 | 6.974,71 | 50% | 10.462,07 | 576.460,00 | 573.426,00 | 570.392,00 | 567.358,00 | 564.324,00 | 561.290,00 | 558.256,00 | 555.222,00 | 552.188,00 | 549.154,00 | + max 25% | 58 |
| 59 | 7.047,13 | 50% | 10.570,70 | 592.488,00 | 589.369,00 | 586.251,00 | 583.133,00 | 580.014,00 | 576.896,00 | 573.778,00 | 570.659,00 | 567.541,00 | 564.423,00 | + max 25% | 59 |
| 60 | 7.116,80 | 50% | 10.674,90 | 608.469,00 | 605.287,00 | 602.064,00 | 598.862,00 | 595.659,00 | 592.457,00 | 589.255,00 | 586.052,00 | 582.850,00 | 579.647,00 | + max 25% | 60 |
| 61 | 7.183,11 | 50% | 10.774,67 | 624.392,00 | 621.106,00 | 617.819,00 | 614.533,00 | 611.247,00 | 607.961,00 | 604.674,00 | 601.388,00 | 598.102,00 | 594.815,00 | + max 25% | 61 |
| 62 | 7.245,93 | 50% | 10.868,89 | 640.178,00 | 636.808,00 | 633.439,00 | 630.069,00 | 626.700,00 | 623.331,00 | 619.961,00 | 616.592,00 | 613.223,00 | 609.853,00 | + max 25% | 62 |
| 63 | 7.306,52 | 50% | 10.959,79 | 655.943,00 | 652.491,00 | 649.039,00 | 645.586,00 | 642.134,00 | 638.682,00 | 635.229,00 | 631.777,00 | 628.325,00 | 624.872,00 | + max 25% | 63 |
| 64 | 7.364,91 | 50% | 11.047,36 | 671.679,00 | 668.144,00 | 664.609,00 | 661.074,00 | 657.539,00 | 654.004,00 | 650.468,00 | 646.933,00 | 643.398,00 | 639.863,00 | + max 25% | 64 |
| 65 | 7.419,59 | 50% | 11.129,39 | 687.240,00 | 683.623,00 | 680.006,00 | 676.389,00 | 672.771,00 | 669.154,00 | 665.537,00 | 661.920,00 | 658.303,00 | 654.686,00 | + max 25% | 65 |
| 66 | 7.472,06 | 50% | 11.208,09 | 702.747,00 | 699.049,00 | 695.350,00 | 691.651,00 | 687.953,00 | 684.254,00 | 680.555,00 | 676.857,00 | 673.158,00 | 669.459,00 | + max 25% | 66 |
| | | | | 11 | 12 | 13 | 14 | 15 | 16 | 17 | 18 | 19 | 20 | | |



TRIBUNALE DI MILANO - LIQUIDAZIONE DEL DANNO NON PATRIMONIALE - TABELLE 2018
 Danno permanente da lesioni alla integrità psico-fisica: valori medi di liquidazione e percentuali massime di "personalizzazione"

| Invalidità | Rivalutazione | | | | | | | | | | | | | aumento personalizzato | Invalidità |
|------------|-----------------------------------|---------|--|----------------------------------|--------------|--------------|--------------|--------------|--------------|--------------|--------------|--------------|--------------|------------------------|------------|
| | Punto biologico 2008 riv. al 2018 | aumento | Punto danno "non patrimoniale" al 2018 | Risarcimento: fasce di età 11-20 | | | | | | | | | | | |
| | | | | Fasce di età | | | | | | | | | | | |
| | | | | 11 | 12 | 13 | 14 | 15 | 16 | 17 | 18 | 19 | 20 | | |
| | | | | Demoltiplicatore | | | | | | | | | | | |
| 0,950 | 0,945 | 0,940 | 0,935 | 0,930 | 0,925 | 0,920 | 0,915 | 0,910 | 0,905 | | | | | | |
| 67 | 7.521,57 | 50% | 11.282,36 | 718.122,00 | 714.343,00 | 710.563,00 | 706.784,00 | 703.004,00 | 699.224,00 | 695.445,00 | 691.665,00 | 687.886,00 | 684.106,00 | + max 25% | 67 |
| 68 | 7.568,87 | 50% | 11.353,31 | 733.424,00 | 729.563,00 | 725.703,00 | 721.843,00 | 717.983,00 | 714.123,00 | 710.263,00 | 706.403,00 | 702.543,00 | 698.682,00 | + max 25% | 68 |
| 69 | 7.613,95 | 50% | 11.420,92 | 748.642,00 | 744.701,00 | 740.761,00 | 736.821,00 | 732.881,00 | 728.940,00 | 725.000,00 | 721.060,00 | 717.120,00 | 713.180,00 | + max 25% | 69 |
| 70 | 7.656,07 | 50% | 11.484,11 | 763.693,00 | 759.674,00 | 755.654,00 | 751.635,00 | 747.615,00 | 743.596,00 | 739.577,00 | 735.557,00 | 731.538,00 | 727.518,00 | + max 25% | 70 |
| 71 | 7.695,98 | 50% | 11.543,97 | 778.641,00 | 774.543,00 | 770.444,00 | 766.346,00 | 762.248,00 | 758.150,00 | 754.052,00 | 749.954,00 | 745.856,00 | 741.758,00 | + max 25% | 71 |
| 72 | 7.733,67 | 50% | 11.600,50 | 793.474,00 | 789.298,00 | 785.122,00 | 780.946,00 | 776.770,00 | 772.593,00 | 768.417,00 | 764.241,00 | 760.065,00 | 755.889,00 | + max 25% | 72 |
| 73 | 7.768,40 | 50% | 11.652,60 | 808.108,00 | 803.855,00 | 799.602,00 | 795.348,00 | 791.095,00 | 786.842,00 | 782.589,00 | 778.336,00 | 774.082,00 | 769.829,00 | + max 25% | 73 |
| 74 | 7.801,66 | 50% | 11.702,48 | 822.685,00 | 818.355,00 | 814.025,00 | 809.695,00 | 805.365,00 | 801.035,00 | 796.705,00 | 792.375,00 | 788.045,00 | 783.715,00 | + max 25% | 74 |
| 75 | 7.832,69 | 50% | 11.749,04 | 837.119,00 | 832.713,00 | 828.307,00 | 823.902,00 | 819.496,00 | 815.090,00 | 810.684,00 | 806.278,00 | 801.872,00 | 797.466,00 | + max 25% | 75 |
| 76 | 7.861,52 | 50% | 11.792,27 | 851.402,00 | 846.921,00 | 842.440,00 | 837.959,00 | 833.478,00 | 828.997,00 | 824.516,00 | 820.035,00 | 815.554,00 | 811.073,00 | + max 25% | 76 |
| 77 | 7.888,12 | 50% | 11.832,18 | 865.524,00 | 860.969,00 | 856.413,00 | 851.858,00 | 847.302,00 | 842.747,00 | 838.192,00 | 833.636,00 | 829.081,00 | 824.525,00 | + max 25% | 77 |
| 78 | 7.913,98 | 50% | 11.870,98 | 879.639,00 | 875.010,00 | 870.380,00 | 865.750,00 | 861.121,00 | 856.491,00 | 851.861,00 | 847.232,00 | 842.602,00 | 837.972,00 | + max 25% | 78 |
| 79 | 7.936,15 | 50% | 11.904,23 | 893.413,00 | 888.710,00 | 884.008,00 | 879.306,00 | 874.604,00 | 869.902,00 | 865.200,00 | 860.497,00 | 855.795,00 | 851.093,00 | + max 25% | 79 |
| 80 | 7.957,59 | 50% | 11.936,38 | 907.165,00 | 902.390,00 | 897.616,00 | 892.841,00 | 888.067,00 | 883.292,00 | 878.517,00 | 873.743,00 | 868.968,00 | 864.194,00 | + max 25% | 80 |
| 81 | 7.976,80 | 50% | 11.965,20 | 920.722,00 | 915.876,00 | 911.030,00 | 906.184,00 | 901.339,00 | 896.493,00 | 891.647,00 | 886.801,00 | 881.955,00 | 877.109,00 | + max 25% | 81 |
| 82 | 7.994,54 | 50% | 11.991,80 | 934.162,00 | 929.245,00 | 924.328,00 | 919.412,00 | 914.495,00 | 909.578,00 | 904.662,00 | 899.745,00 | 894.828,00 | 889.912,00 | + max 25% | 82 |
| 83 | 8.011,53 | 50% | 12.017,30 | 947.564,00 | 942.577,00 | 937.590,00 | 932.603,00 | 927.615,00 | 922.628,00 | 917.641,00 | 912.654,00 | 907.667,00 | 902.679,00 | + max 25% | 83 |
| 84 | 8.026,31 | 50% | 12.039,47 | 960.750,00 | 955.693,00 | 950.637,00 | 945.580,00 | 940.523,00 | 935.467,00 | 930.410,00 | 925.354,00 | 920.297,00 | 915.240,00 | + max 25% | 84 |
| 85 | 8.039,62 | 50% | 12.059,42 | 973.798,00 | 968.673,00 | 963.548,00 | 958.423,00 | 953.297,00 | 948.172,00 | 943.047,00 | 937.922,00 | 932.796,00 | 927.671,00 | + max 25% | 85 |
| 86 | 8.051,44 | 50% | 12.077,16 | 986.704,00 | 981.511,00 | 976.318,00 | 971.124,00 | 965.931,00 | 960.738,00 | 955.545,00 | 950.352,00 | 945.158,00 | 939.965,00 | + max 25% | 86 |
| 87 | 8.062,52 | 50% | 12.093,79 | 999.551,00 | 994.291,00 | 989.030,00 | 983.769,00 | 978.508,00 | 973.247,00 | 967.987,00 | 962.726,00 | 957.465,00 | 952.204,00 | + max 25% | 87 |
| 88 | 8.072,13 | 50% | 12.108,20 | 1.012.245,00 | 1.006.918,00 | 1.001.590,00 | 996.262,00 | 990.935,00 | 985.607,00 | 980.280,00 | 974.952,00 | 969.624,00 | 964.297,00 | + max 25% | 88 |
| 89 | 8.081,00 | 50% | 12.121,50 | 1.024.873,00 | 1.019.479,00 | 1.014.085,00 | 1.008.691,00 | 1.003.296,00 | 997.902,00 | 992.508,00 | 987.114,00 | 981.720,00 | 976.326,00 | + max 25% | 89 |
| 90 | 8.088,39 | 50% | 12.132,58 | 1.037.336,00 | 1.031.876,00 | 1.026.417,00 | 1.020.957,00 | 1.015.497,00 | 1.010.038,00 | 1.004.578,00 | 999.118,00 | 993.658,00 | 988.199,00 | + max 25% | 90 |
| 91 | 8.095,04 | 50% | 12.142,56 | 1.049.724,00 | 1.044.200,00 | 1.038.675,00 | 1.033.150,00 | 1.027.625,00 | 1.022.100,00 | 1.016.575,00 | 1.011.050,00 | 1.005.525,00 | 1.000.001,00 | + max 25% | 91 |
| 92 | 8.100,95 | 50% | 12.151,43 | 1.062.035,00 | 1.056.445,00 | 1.050.856,00 | 1.045.266,00 | 1.039.676,00 | 1.034.087,00 | 1.028.497,00 | 1.022.907,00 | 1.017.318,00 | 1.011.728,00 | + max 25% | 92 |
| 93 | 8.106,13 | 50% | 12.159,19 | 1.074.264,00 | 1.068.610,00 | 1.062.956,00 | 1.057.302,00 | 1.051.648,00 | 1.045.994,00 | 1.040.340,00 | 1.034.686,00 | 1.029.032,00 | 1.023.378,00 | + max 25% | 93 |
| 94 | 8.110,56 | 50% | 12.165,84 | 1.086.409,00 | 1.080.691,00 | 1.074.974,00 | 1.069.256,00 | 1.063.538,00 | 1.057.820,00 | 1.052.102,00 | 1.046.384,00 | 1.040.666,00 | 1.034.948,00 | + max 25% | 94 |
| 95 | 8.114,25 | 50% | 12.171,38 | 1.098.467,00 | 1.092.686,00 | 1.086.904,00 | 1.081.123,00 | 1.075.342,00 | 1.069.560,00 | 1.063.779,00 | 1.057.997,00 | 1.052.216,00 | 1.046.435,00 | + max 25% | 95 |
| 96 | 8.117,95 | 50% | 12.176,92 | 1.110.535,00 | 1.104.691,00 | 1.098.846,00 | 1.093.001,00 | 1.087.156,00 | 1.081.311,00 | 1.075.466,00 | 1.069.621,00 | 1.063.776,00 | 1.057.931,00 | + max 25% | 96 |
| 97 | 8.120,91 | 50% | 12.181,36 | 1.122.512,00 | 1.116.604,00 | 1.110.696,00 | 1.104.788,00 | 1.098.880,00 | 1.092.972,00 | 1.087.064,00 | 1.081.156,00 | 1.075.248,00 | 1.069.341,00 | + max 25% | 97 |
| 98 | 8.123,86 | 50% | 12.185,79 | 1.134.497,00 | 1.128.526,00 | 1.122.555,00 | 1.116.584,00 | 1.110.613,00 | 1.104.642,00 | 1.098.671,00 | 1.092.700,00 | 1.086.729,00 | 1.080.758,00 | + max 25% | 98 |
| 99 | 8.126,08 | 50% | 12.189,12 | 1.146.387,00 | 1.140.353,00 | 1.134.319,00 | 1.128.286,00 | 1.122.252,00 | 1.116.218,00 | 1.110.185,00 | 1.104.151,00 | 1.098.118,00 | 1.092.084,00 | + max 25% | 99 |
| 100 | 8.129,03 | 50% | 12.193,55 | 1.158.387,00 | 1.152.291,00 | 1.146.194,00 | 1.140.097,00 | 1.134.000,00 | 1.127.904,00 | 1.121.807,00 | 1.115.710,00 | 1.109.613,00 | 1.103.516,00 | + max 25% | 100 |
| | | | | 11 | 12 | 13 | 14 | 15 | 16 | 17 | 18 | 19 | 20 | | |



TRIBUNALE DI MILANO - LIQUIDAZIONE DEL DANNO NON PATRIMONIALE - TABELLE 2018
 Danno permanente da lesioni alla integrità psico-fisica: valori medi di liquidazione e percentuali massime di "personalizzazione"

| Invalidità | Rivalutazione | | | | | | | | | | | | | aumento personalizzato | Invalidità |
|------------|-----------------------------------|---------|--|----------------------------------|------------|------------|------------|------------|------------|------------|------------|------------|------------|------------------------|------------|
| | Punto biologico 2008 riv. af 2018 | aumento | Punto danno "non patrimoniale" al 2018 | Risarcimento: fasce di età 21-30 | | | | | | | | | | | |
| | | | | Fasce di età | | | | | | | | | | | |
| | | | | 21 | 22 | 23 | 24 | 25 | 26 | 27 | 28 | 29 | 30 | | |
| | | | | Demoltiplicatore | | | | | | | | | | | |
| 0,900 | 0,895 | 0,890 | 0,885 | 0,880 | 0,875 | 0,870 | 0,865 | 0,860 | 0,855 | | | | | | |
| 1 | 1.182,41 | 25% | 1.478,01 | 1.330,00 | 1.323,00 | 1.315,00 | 1.308,00 | 1.301,00 | 1.293,00 | 1.286,00 | 1.278,00 | 1.271,00 | 1.264,00 | + max 50% | 1 |
| 2 | 1.256,31 | 25% | 1.570,38 | 2.827,00 | 2.811,00 | 2.795,00 | 2.780,00 | 2.764,00 | 2.748,00 | 2.732,00 | 2.717,00 | 2.701,00 | 2.685,00 | + max 50% | 2 |
| 3 | 1.330,21 | 25% | 1.662,76 | 4.489,00 | 4.465,00 | 4.440,00 | 4.415,00 | 4.390,00 | 4.365,00 | 4.340,00 | 4.315,00 | 4.290,00 | 4.265,00 | + max 50% | 3 |
| 4 | 1.404,11 | 25% | 1.755,13 | 6.318,00 | 6.283,00 | 6.248,00 | 6.213,00 | 6.178,00 | 6.143,00 | 6.108,00 | 6.073,00 | 6.038,00 | 6.003,00 | + max 50% | 4 |
| 5 | 1.478,01 | 25% | 1.847,51 | 8.314,00 | 8.268,00 | 8.221,00 | 8.175,00 | 8.129,00 | 8.083,00 | 8.037,00 | 7.990,00 | 7.944,00 | 7.898,00 | + max 50% | 5 |
| 6 | 1.625,81 | 25% | 2.032,26 | 10.974,00 | 10.913,00 | 10.852,00 | 10.791,00 | 10.730,00 | 10.669,00 | 10.608,00 | 10.547,00 | 10.486,00 | 10.425,00 | + max 50% | 6 |
| 7 | 1.773,61 | 25% | 2.217,01 | 13.967,00 | 13.890,00 | 13.812,00 | 13.734,00 | 13.657,00 | 13.579,00 | 13.502,00 | 13.424,00 | 13.346,00 | 13.269,00 | + max 50% | 7 |
| 8 | 1.921,41 | 25% | 2.401,76 | 17.293,00 | 17.197,00 | 17.101,00 | 17.004,00 | 16.908,00 | 16.812,00 | 16.716,00 | 16.620,00 | 16.524,00 | 16.428,00 | + max 50% | 8 |
| 9 | 2.069,21 | 25% | 2.586,51 | 20.951,00 | 20.834,00 | 20.718,00 | 20.602,00 | 20.485,00 | 20.369,00 | 20.252,00 | 20.136,00 | 20.020,00 | 19.903,00 | + max 50% | 9 |
| 10 | 2.217,01 | 26% | 2.793,43 | 25.141,00 | 25.001,00 | 24.862,00 | 24.722,00 | 24.582,00 | 24.443,00 | 24.303,00 | 24.163,00 | 24.024,00 | 23.884,00 | + max 49% | 10 |
| 11 | 2.318,99 | 27% | 2.945,12 | 29.157,00 | 28.995,00 | 28.833,00 | 28.671,00 | 28.509,00 | 28.347,00 | 28.185,00 | 28.023,00 | 27.861,00 | 27.699,00 | + max 48% | 11 |
| 12 | 2.420,24 | 28% | 3.097,90 | 33.457,00 | 33.271,00 | 33.086,00 | 32.900,00 | 32.714,00 | 32.528,00 | 32.342,00 | 32.156,00 | 31.970,00 | 31.784,00 | + max 47% | 12 |
| 13 | 2.522,22 | 29% | 3.253,66 | 38.068,00 | 37.856,00 | 37.645,00 | 37.433,00 | 37.222,00 | 37.010,00 | 36.799,00 | 36.587,00 | 36.376,00 | 36.164,00 | + max 46% | 13 |
| 14 | 2.623,46 | 30% | 3.410,50 | 42.972,00 | 42.734,00 | 42.495,00 | 42.256,00 | 42.017,00 | 41.779,00 | 41.540,00 | 41.301,00 | 41.062,00 | 40.824,00 | + max 45% | 14 |
| 15 | 2.725,44 | 31% | 3.570,33 | 48.199,00 | 47.932,00 | 47.664,00 | 47.396,00 | 47.128,00 | 46.861,00 | 46.593,00 | 46.325,00 | 46.057,00 | 45.789,00 | + max 44% | 15 |
| 16 | 2.826,69 | 32% | 3.731,23 | 53.730,00 | 53.431,00 | 53.133,00 | 52.834,00 | 52.536,00 | 52.237,00 | 51.939,00 | 51.640,00 | 51.342,00 | 51.043,00 | + max 43% | 16 |
| 17 | 2.928,67 | 33% | 3.895,13 | 59.595,00 | 59.264,00 | 58.933,00 | 58.602,00 | 58.271,00 | 57.940,00 | 57.609,00 | 57.278,00 | 56.947,00 | 56.616,00 | + max 42% | 17 |
| 18 | 3.029,91 | 34% | 4.060,08 | 65.773,00 | 65.408,00 | 65.043,00 | 64.677,00 | 64.312,00 | 63.946,00 | 63.581,00 | 63.215,00 | 62.850,00 | 62.485,00 | + max 41% | 18 |
| 19 | 3.131,90 | 35% | 4.228,06 | 72.300,00 | 71.898,00 | 71.496,00 | 71.095,00 | 70.693,00 | 70.291,00 | 69.890,00 | 69.488,00 | 69.086,00 | 68.685,00 | + max 40% | 19 |
| 20 | 3.233,14 | 36% | 4.397,07 | 79.147,00 | 78.708,00 | 78.268,00 | 77.828,00 | 77.388,00 | 76.948,00 | 76.509,00 | 76.069,00 | 75.630,00 | 75.190,00 | + max 39% | 20 |
| 21 | 3.335,12 | 37% | 4.569,12 | 86.356,00 | 85.877,00 | 85.397,00 | 84.917,00 | 84.437,00 | 83.958,00 | 83.478,00 | 82.998,00 | 82.518,00 | 82.038,00 | + max 38% | 21 |
| 22 | 3.436,36 | 38% | 4.742,18 | 93.895,00 | 93.374,00 | 92.852,00 | 92.330,00 | 91.809,00 | 91.287,00 | 90.765,00 | 90.244,00 | 89.722,00 | 89.200,00 | + max 37% | 22 |
| 23 | 3.538,35 | 39% | 4.918,30 | 101.809,00 | 101.243,00 | 100.678,00 | 100.112,00 | 99.546,00 | 98.981,00 | 98.415,00 | 97.850,00 | 97.284,00 | 96.718,00 | + max 36% | 23 |
| 24 | 3.639,59 | 40% | 5.095,43 | 110.061,00 | 109.450,00 | 108.838,00 | 108.227,00 | 107.615,00 | 107.004,00 | 106.393,00 | 105.781,00 | 105.170,00 | 104.558,00 | + max 35% | 24 |
| 25 | 3.741,57 | 41% | 5.275,62 | 118.701,00 | 118.042,00 | 117.382,00 | 116.723,00 | 116.064,00 | 115.404,00 | 114.745,00 | 114.085,00 | 113.426,00 | 112.766,00 | + max 34% | 25 |
| 26 | 3.842,82 | 42% | 5.456,80 | 127.689,00 | 126.980,00 | 126.270,00 | 125.561,00 | 124.852,00 | 124.142,00 | 123.433,00 | 122.723,00 | 122.014,00 | 121.305,00 | + max 33% | 26 |
| 27 | 3.944,80 | 43% | 5.641,06 | 137.078,00 | 136.316,00 | 135.555,00 | 134.793,00 | 134.032,00 | 133.270,00 | 132.509,00 | 131.747,00 | 130.985,00 | 130.224,00 | + max 32% | 27 |
| 28 | 4.046,04 | 44% | 5.826,30 | 146.823,00 | 146.007,00 | 145.191,00 | 144.376,00 | 143.560,00 | 142.744,00 | 141.929,00 | 141.113,00 | 140.297,00 | 139.482,00 | + max 31% | 28 |
| 29 | 4.148,02 | 45% | 6.014,64 | 156.982,00 | 156.110,00 | 155.238,00 | 154.366,00 | 153.494,00 | 152.621,00 | 151.749,00 | 150.877,00 | 150.005,00 | 149.133,00 | + max 30% | 29 |
| 30 | 4.249,27 | 46% | 6.203,93 | 167.506,00 | 166.576,00 | 165.646,00 | 164.714,00 | 163.784,00 | 162.853,00 | 161.923,00 | 160.992,00 | 160.061,00 | 159.131,00 | + max 29% | 30 |
| 31 | 4.351,25 | 47% | 6.396,34 | 178.458,00 | 177.466,00 | 176.475,00 | 175.484,00 | 174.492,00 | 173.501,00 | 172.509,00 | 171.518,00 | 170.526,00 | 169.535,00 | + max 28% | 31 |
| 32 | 4.452,49 | 48% | 6.589,69 | 189.783,00 | 188.729,00 | 187.674,00 | 186.620,00 | 185.566,00 | 184.511,00 | 183.457,00 | 182.403,00 | 181.348,00 | 180.294,00 | + max 27% | 32 |
| 33 | 4.554,48 | 49% | 6.786,17 | 201.549,00 | 200.430,00 | 199.310,00 | 198.190,00 | 197.070,00 | 195.951,00 | 194.831,00 | 193.711,00 | 192.591,00 | 191.472,00 | + max 26% | 33 |
| | | | | 21 | 22 | 23 | 24 | 25 | 26 | 27 | 28 | 29 | 30 | | |

TRIBUNALE DI MILANO - LIQUIDAZIONE DEL DANNO NON PATRIMONIALE - TABELLE 2018
 Danno permanente da lesioni alla integrità psico-fisica: valori medi di liquidazione e percentuali massime di "personalizzazione"

| Rivalutazione | | | | | | | | | | | | | | | |
|---------------|-----------------------------------|---------|--|----------------------------------|--------------|--------------|--------------|--------------|--------------|--------------|--------------|--------------|--------------|------------------------|------------|
| Invalidità | Punto biologico 2008 riv. al 2018 | aumento | Punto danno "non patrimoniale" al 2018 | Risarcimento: fasce di età 21-30 | | | | | | | | | | aumento personalizzato | Invalidità |
| | | | | Fasce di età | | | | | | | | | | | |
| | | | | 21 | 22 | 23 | 24 | 25 | 26 | 27 | 28 | 29 | 30 | | |
| | | | | Demoltiplicatore | | | | | | | | | | | |
| | | | | 0,900 | 0,895 | 0,890 | 0,885 | 0,880 | 0,875 | 0,870 | 0,865 | 0,860 | 0,855 | | |
| | | | | 67 | 7.521,57 | 50% | 11.282,36 | 680.326,00 | 676.547,00 | 672.767,00 | 668.988,00 | 665.208,00 | 661.428,00 | | |
| 68 | 7.568,87 | 50% | 11.353,31 | 694.822,00 | 690.962,00 | 687.102,00 | 683.242,00 | 679.382,00 | 675.522,00 | 671.662,00 | 667.801,00 | 663.941,00 | 660.081,00 | + max 25% | 68 |
| 69 | 7.613,95 | 50% | 11.420,92 | 709.239,00 | 705.299,00 | 701.359,00 | 697.419,00 | 693.479,00 | 689.538,00 | 685.598,00 | 681.658,00 | 677.718,00 | 673.777,00 | + max 25% | 69 |
| 70 | 7.656,07 | 50% | 11.484,11 | 723.489,00 | 719.479,00 | 715.469,00 | 711.441,00 | 707.421,00 | 703.402,00 | 699.382,00 | 695.363,00 | 691.343,00 | 687.324,00 | + max 25% | 70 |
| 71 | 7.695,98 | 50% | 11.543,97 | 737.660,00 | 733.561,00 | 729.463,00 | 725.365,00 | 721.267,00 | 717.169,00 | 713.071,00 | 708.973,00 | 704.875,00 | 700.777,00 | + max 25% | 71 |
| 72 | 7.733,67 | 50% | 11.600,50 | 751.713,00 | 747.536,00 | 743.360,00 | 739.184,00 | 735.008,00 | 730.832,00 | 726.655,00 | 722.479,00 | 718.303,00 | 714.127,00 | + max 25% | 72 |
| 73 | 7.768,40 | 50% | 11.652,60 | 765.576,00 | 761.323,00 | 757.070,00 | 752.816,00 | 748.563,00 | 744.310,00 | 740.057,00 | 735.804,00 | 731.550,00 | 727.297,00 | + max 25% | 73 |
| 74 | 7.801,66 | 50% | 11.702,48 | 779.385,00 | 775.056,00 | 770.726,00 | 766.396,00 | 762.066,00 | 757.736,00 | 753.406,00 | 749.076,00 | 744.746,00 | 740.416,00 | + max 25% | 74 |
| 75 | 7.832,69 | 50% | 11.749,04 | 793.060,00 | 788.654,00 | 784.249,00 | 779.843,00 | 775.437,00 | 771.031,00 | 766.625,00 | 762.219,00 | 757.813,00 | 753.407,00 | + max 25% | 75 |
| 76 | 7.861,52 | 50% | 11.792,27 | 806.591,00 | 802.110,00 | 797.629,00 | 793.148,00 | 788.667,00 | 784.186,00 | 779.705,00 | 775.224,00 | 770.743,00 | 766.262,00 | + max 25% | 76 |
| 77 | 7.886,12 | 50% | 11.832,18 | 819.970,00 | 815.415,00 | 810.859,00 | 806.304,00 | 801.748,00 | 797.193,00 | 792.638,00 | 788.082,00 | 783.527,00 | 778.972,00 | + max 25% | 77 |
| 78 | 7.913,98 | 50% | 11.870,98 | 833.343,00 | 828.713,00 | 824.083,00 | 819.454,00 | 814.824,00 | 810.194,00 | 805.564,00 | 800.935,00 | 796.305,00 | 791.675,00 | + max 25% | 78 |
| 79 | 7.936,15 | 50% | 11.904,23 | 846.391,00 | 841.689,00 | 836.987,00 | 832.284,00 | 827.582,00 | 822.880,00 | 818.178,00 | 813.476,00 | 808.774,00 | 804.071,00 | + max 25% | 79 |
| 80 | 7.957,59 | 50% | 11.936,36 | 859.419,00 | 854.645,00 | 849.870,00 | 845.096,00 | 840.321,00 | 835.547,00 | 830.772,00 | 825.997,00 | 821.223,00 | 816.448,00 | + max 25% | 80 |
| 81 | 7.976,80 | 50% | 11.966,20 | 872.263,00 | 867.417,00 | 862.571,00 | 857.725,00 | 852.879,00 | 848.034,00 | 843.188,00 | 838.342,00 | 833.496,00 | 828.650,00 | + max 25% | 81 |
| 82 | 7.994,54 | 50% | 11.991,80 | 884.995,00 | 880.078,00 | 875.162,00 | 870.245,00 | 865.329,00 | 860.412,00 | 855.495,00 | 850.579,00 | 845.662,00 | 840.745,00 | + max 25% | 82 |
| 83 | 8.011,53 | 50% | 12.017,30 | 897.692,00 | 892.705,00 | 887.718,00 | 882.731,00 | 877.744,00 | 872.756,00 | 867.769,00 | 862.782,00 | 857.795,00 | 852.808,00 | + max 25% | 83 |
| 84 | 8.026,31 | 50% | 12.039,47 | 910.184,00 | 905.127,00 | 900.071,00 | 895.014,00 | 889.958,00 | 884.901,00 | 879.844,00 | 874.788,00 | 869.731,00 | 864.675,00 | + max 25% | 84 |
| 85 | 8.039,62 | 50% | 12.059,42 | 922.546,00 | 917.421,00 | 912.295,00 | 907.170,00 | 902.045,00 | 896.920,00 | 891.794,00 | 886.669,00 | 881.544,00 | 876.419,00 | + max 25% | 85 |
| 86 | 8.051,44 | 50% | 12.077,16 | 934.772,00 | 929.579,00 | 924.386,00 | 919.193,00 | 913.999,00 | 908.806,00 | 903.613,00 | 898.420,00 | 893.227,00 | 888.033,00 | + max 25% | 86 |
| 87 | 8.062,52 | 50% | 12.093,79 | 946.943,00 | 941.683,00 | 936.422,00 | 931.161,00 | 925.900,00 | 920.639,00 | 915.379,00 | 910.118,00 | 904.857,00 | 899.596,00 | + max 25% | 87 |
| 88 | 8.072,13 | 50% | 12.108,20 | 958.969,00 | 953.642,00 | 948.314,00 | 942.986,00 | 937.659,00 | 932.331,00 | 927.004,00 | 921.676,00 | 916.348,00 | 911.021,00 | + max 25% | 88 |
| 89 | 8.081,00 | 50% | 12.121,50 | 970.932,00 | 965.538,00 | 960.144,00 | 954.750,00 | 949.356,00 | 943.962,00 | 938.568,00 | 933.174,00 | 927.780,00 | 922.385,00 | + max 25% | 89 |
| 90 | 8.088,39 | 50% | 12.132,58 | 982.739,00 | 977.280,00 | 971.820,00 | 966.360,00 | 960.901,00 | 955.441,00 | 949.981,00 | 944.522,00 | 939.062,00 | 933.602,00 | + max 25% | 90 |
| 91 | 8.095,04 | 50% | 12.142,56 | 994.476,00 | 988.951,00 | 983.426,00 | 977.901,00 | 972.376,00 | 966.851,00 | 961.327,00 | 955.802,00 | 950.277,00 | 944.752,00 | + max 25% | 91 |
| 92 | 8.100,95 | 50% | 12.151,43 | 1.006.138,00 | 1.000.549,00 | 994.959,00 | 989.369,00 | 983.780,00 | 978.190,00 | 972.600,00 | 967.011,00 | 961.421,00 | 955.831,00 | + max 25% | 92 |
| 93 | 8.106,13 | 50% | 12.159,19 | 1.017.724,00 | 1.012.070,00 | 1.006.416,00 | 1.000.762,00 | 995.108,00 | 989.454,00 | 983.800,00 | 978.146,00 | 972.492,00 | 966.838,00 | + max 25% | 93 |
| 94 | 8.110,56 | 50% | 12.165,84 | 1.029.230,00 | 1.023.512,00 | 1.017.794,00 | 1.012.076,00 | 1.006.358,00 | 1.000.640,00 | 994.922,00 | 989.204,00 | 983.486,00 | 977.768,00 | + max 25% | 94 |
| 95 | 8.114,25 | 50% | 12.171,38 | 1.040.653,00 | 1.034.872,00 | 1.029.090,00 | 1.023.309,00 | 1.017.528,00 | 1.011.746,00 | 1.005.965,00 | 1.000.183,00 | 994.402,00 | 988.620,00 | + max 25% | 95 |
| 96 | 8.117,95 | 50% | 12.176,92 | 1.052.086,00 | 1.046.241,00 | 1.040.396,00 | 1.034.551,00 | 1.028.707,00 | 1.022.862,00 | 1.017.017,00 | 1.011.172,00 | 1.005.327,00 | 999.482,00 | + max 25% | 96 |
| 97 | 8.120,91 | 50% | 12.181,36 | 1.063.433,00 | 1.057.525,00 | 1.051.617,00 | 1.045.709,00 | 1.039.801,00 | 1.033.893,00 | 1.027.985,00 | 1.022.077,00 | 1.016.169,00 | 1.010.261,00 | + max 25% | 97 |
| 98 | 8.123,86 | 50% | 12.185,79 | 1.074.787,00 | 1.068.816,00 | 1.062.845,00 | 1.056.874,00 | 1.050.903,00 | 1.044.932,00 | 1.038.961,00 | 1.032.990,00 | 1.027.019,00 | 1.021.048,00 | + max 25% | 98 |
| 99 | 8.126,08 | 50% | 12.189,12 | 1.086.050,00 | 1.080.017,00 | 1.073.983,00 | 1.067.950,00 | 1.061.916,00 | 1.055.882,00 | 1.049.849,00 | 1.043.815,00 | 1.037.781,00 | 1.031.748,00 | + max 25% | 99 |
| 100 | 8.129,03 | 50% | 12.193,55 | 1.097.420,00 | 1.091.323,00 | 1.085.226,00 | 1.079.129,00 | 1.073.033,00 | 1.066.936,00 | 1.060.839,00 | 1.054.742,00 | 1.048.645,00 | 1.042.549,00 | + max 25% | 100 |

AS

TRIBUNALE DI MILANO - LIQUIDAZIONE DEL DANNO NON PATRIMONIALE - TABELLE 2018
 Danno permanente da lesioni alla integrità psico-fisica: valori medi di liquidazione e percentuali massime di "personalizzazione"

| Rivalutazione | | | | | | | | | | | | | | aumento personalizzato | Invalidità |
|---------------|-----------------------------------|---------|--|----------------------------------|------------|------------|------------|------------|------------|------------|------------|------------|------------|------------------------|------------|
| Invalidità | Punto biologico 2008 riv. al 2018 | aumento | Punto danno "non patrimoniale" al 2018 | Risarcimento: fasce di età 31-40 | | | | | | | | | | | |
| | | | | Fasce di età | | | | | | | | | | | |
| | | | | 31 | 32 | 33 | 34 | 35 | 36 | 37 | 38 | 39 | 40 | | |
| | | | | Demoltiplicatore | | | | | | | | | | | |
| | | | | 0,850 | 0,845 | 0,840 | 0,835 | 0,830 | 0,825 | 0,820 | 0,815 | 0,810 | 0,805 | | |
| 1 | 1.182,41 | 25% | 1.478,01 | 1.256,00 | 1.249,00 | 1.242,00 | 1.234,00 | 1.227,00 | 1.219,00 | 1.212,00 | 1.205,00 | 1.197,00 | 1.190,00 | + max 50% | 1 |
| 2 | 1.256,31 | 25% | 1.570,38 | 2.670,00 | 2.654,00 | 2.638,00 | 2.623,00 | 2.607,00 | 2.591,00 | 2.575,00 | 2.560,00 | 2.544,00 | 2.528,00 | + max 50% | 2 |
| 3 | 1.330,21 | 25% | 1.662,76 | 4.240,00 | 4.215,00 | 4.190,00 | 4.165,00 | 4.140,00 | 4.115,00 | 4.090,00 | 4.065,00 | 4.040,00 | 4.016,00 | + max 50% | 3 |
| 4 | 1.404,11 | 25% | 1.755,13 | 5.967,00 | 5.932,00 | 5.897,00 | 5.862,00 | 5.827,00 | 5.792,00 | 5.757,00 | 5.722,00 | 5.687,00 | 5.652,00 | + max 50% | 4 |
| 5 | 1.478,01 | 25% | 1.847,51 | 7.852,00 | 7.806,00 | 7.760,00 | 7.713,00 | 7.667,00 | 7.621,00 | 7.575,00 | 7.529,00 | 7.482,00 | 7.436,00 | + max 50% | 5 |
| 6 | 1.625,81 | 25% | 2.032,26 | 10.365,00 | 10.304,00 | 10.243,00 | 10.182,00 | 10.121,00 | 10.060,00 | 9.999,00 | 9.938,00 | 9.877,00 | 9.816,00 | + max 50% | 6 |
| 7 | 1.773,61 | 25% | 2.217,01 | 13.191,00 | 13.114,00 | 13.036,00 | 12.958,00 | 12.881,00 | 12.803,00 | 12.726,00 | 12.648,00 | 12.570,00 | 12.493,00 | + max 50% | 7 |
| 8 | 1.921,41 | 25% | 2.401,76 | 16.332,00 | 16.236,00 | 16.140,00 | 16.044,00 | 15.948,00 | 15.852,00 | 15.756,00 | 15.659,00 | 15.563,00 | 15.467,00 | + max 50% | 8 |
| 9 | 2.069,21 | 25% | 2.586,51 | 19.787,00 | 19.670,00 | 19.554,00 | 19.438,00 | 19.321,00 | 19.205,00 | 19.088,00 | 18.972,00 | 18.856,00 | 18.739,00 | + max 50% | 9 |
| 10 | 2.217,01 | 26% | 2.793,43 | 23.744,00 | 23.604,00 | 23.465,00 | 23.325,00 | 23.185,00 | 23.046,00 | 22.906,00 | 22.766,00 | 22.627,00 | 22.487,00 | + max 49% | 10 |
| 11 | 2.318,99 | 27% | 2.945,12 | 27.537,00 | 27.375,00 | 27.213,00 | 27.051,00 | 26.889,00 | 26.727,00 | 26.565,00 | 26.403,00 | 26.241,00 | 26.079,00 | + max 48% | 11 |
| 12 | 2.420,24 | 28% | 3.097,90 | 31.599,00 | 31.413,00 | 31.227,00 | 31.041,00 | 30.855,00 | 30.669,00 | 30.483,00 | 30.297,00 | 30.112,00 | 29.926,00 | + max 47% | 12 |
| 13 | 2.522,22 | 29% | 3.253,66 | 35.953,00 | 35.741,00 | 35.530,00 | 35.318,00 | 35.107,00 | 34.896,00 | 34.684,00 | 34.473,00 | 34.261,00 | 34.050,00 | + max 46% | 13 |
| 14 | 2.623,46 | 30% | 3.410,50 | 40.585,00 | 40.346,00 | 40.107,00 | 39.869,00 | 39.630,00 | 39.391,00 | 39.153,00 | 38.914,00 | 38.675,00 | 38.436,00 | + max 45% | 14 |
| 15 | 2.725,44 | 31% | 3.570,33 | 45.522,00 | 45.254,00 | 44.986,00 | 44.718,00 | 44.451,00 | 44.183,00 | 43.915,00 | 43.647,00 | 43.380,00 | 43.112,00 | + max 44% | 15 |
| 16 | 2.826,69 | 32% | 3.731,23 | 50.745,00 | 50.446,00 | 50.148,00 | 49.849,00 | 49.551,00 | 49.252,00 | 48.954,00 | 48.655,00 | 48.357,00 | 48.058,00 | + max 43% | 16 |
| 17 | 2.928,67 | 33% | 3.895,13 | 56.285,00 | 55.954,00 | 55.622,00 | 55.291,00 | 54.960,00 | 54.629,00 | 54.298,00 | 53.967,00 | 53.636,00 | 53.305,00 | + max 42% | 17 |
| 18 | 3.029,91 | 34% | 4.060,08 | 62.119,00 | 61.754,00 | 61.388,00 | 61.023,00 | 60.658,00 | 60.292,00 | 59.927,00 | 59.561,00 | 59.196,00 | 58.831,00 | + max 41% | 18 |
| 19 | 3.131,90 | 35% | 4.228,06 | 68.283,00 | 67.881,00 | 67.480,00 | 67.078,00 | 66.676,00 | 66.275,00 | 65.873,00 | 65.471,00 | 65.070,00 | 64.668,00 | + max 40% | 19 |
| 20 | 3.233,14 | 36% | 4.397,07 | 74.750,00 | 74.310,00 | 73.871,00 | 73.431,00 | 72.991,00 | 72.552,00 | 72.112,00 | 71.672,00 | 71.233,00 | 70.793,00 | + max 39% | 20 |
| 21 | 3.335,12 | 37% | 4.569,12 | 81.559,00 | 81.079,00 | 80.599,00 | 80.119,00 | 79.640,00 | 79.160,00 | 78.680,00 | 78.200,00 | 77.721,00 | 77.241,00 | + max 38% | 21 |
| 22 | 3.436,36 | 38% | 4.742,18 | 88.679,00 | 88.157,00 | 87.636,00 | 87.114,00 | 86.592,00 | 86.071,00 | 85.549,00 | 85.027,00 | 84.506,00 | 83.984,00 | + max 37% | 22 |
| 23 | 3.538,35 | 39% | 4.918,30 | 96.153,00 | 95.587,00 | 95.022,00 | 94.456,00 | 93.890,00 | 93.325,00 | 92.759,00 | 92.194,00 | 91.628,00 | 91.062,00 | + max 36% | 23 |
| 24 | 3.639,59 | 40% | 5.095,43 | 103.947,00 | 103.335,00 | 102.724,00 | 102.112,00 | 101.501,00 | 100.889,00 | 100.278,00 | 99.667,00 | 99.055,00 | 98.444,00 | + max 35% | 24 |
| 25 | 3.741,57 | 41% | 5.275,62 | 112.107,00 | 111.447,00 | 110.788,00 | 110.129,00 | 109.469,00 | 108.810,00 | 108.150,00 | 107.491,00 | 106.831,00 | 106.172,00 | + max 34% | 25 |
| 26 | 3.842,82 | 42% | 5.456,80 | 120.595,00 | 119.886,00 | 119.176,00 | 118.467,00 | 117.758,00 | 117.048,00 | 116.339,00 | 115.630,00 | 114.920,00 | 114.211,00 | + max 33% | 26 |
| 27 | 3.944,80 | 43% | 5.641,06 | 129.462,00 | 128.701,00 | 127.939,00 | 127.178,00 | 126.416,00 | 125.655,00 | 124.893,00 | 124.132,00 | 123.370,00 | 122.608,00 | + max 32% | 27 |
| 28 | 4.046,04 | 44% | 5.826,30 | 138.666,00 | 137.850,00 | 137.035,00 | 136.219,00 | 135.403,00 | 134.588,00 | 133.772,00 | 132.956,00 | 132.141,00 | 131.325,00 | + max 31% | 28 |
| 29 | 4.148,02 | 45% | 6.014,64 | 148.261,00 | 147.389,00 | 146.517,00 | 145.644,00 | 144.772,00 | 143.900,00 | 143.028,00 | 142.156,00 | 141.284,00 | 140.412,00 | + max 30% | 29 |
| 30 | 4.249,27 | 46% | 6.203,93 | 158.200,00 | 157.270,00 | 156.339,00 | 155.408,00 | 154.478,00 | 153.547,00 | 152.617,00 | 151.686,00 | 150.756,00 | 149.825,00 | + max 29% | 30 |
| 31 | 4.351,25 | 47% | 6.396,34 | 168.544,00 | 167.552,00 | 166.561,00 | 165.569,00 | 164.578,00 | 163.586,00 | 162.595,00 | 161.603,00 | 160.612,00 | 159.621,00 | + max 28% | 31 |
| 32 | 4.452,49 | 48% | 6.589,69 | 179.240,00 | 178.185,00 | 177.131,00 | 176.077,00 | 175.022,00 | 173.968,00 | 172.913,00 | 171.859,00 | 170.805,00 | 169.750,00 | + max 27% | 32 |
| 33 | 4.554,48 | 49% | 6.786,17 | 190.352,00 | 189.232,00 | 188.113,00 | 186.993,00 | 185.873,00 | 184.753,00 | 183.634,00 | 182.514,00 | 181.394,00 | 180.275,00 | + max 26% | 33 |
| | | | | 31 | 32 | 33 | 34 | 35 | 36 | 37 | 38 | 39 | 40 | | |

TRIBUNALE DI MILANO - LIQUIDAZIONE DEL DANNO NON PATRIMONIALE - TABELLE 2018
Danno permanente da lesioni alla integrità psico-fisica: valori medi di liquidazione e percentuali massime di "personalizzazione"

| | | Rivalutazione | | | | | | | | | | | | | | | |
|-----------|-----------------------------------|---------------|--|----------------------------------|------------|------------|------------|------------|------------|------------|------------|------------|------------|-----------|----|------------------------|-----------|
| Invaldit  | Punto biologico 2008 riv. al 2018 | aumento | Punto danno "non patrimoniale" al 2018 | Risarcimento: fasce di et  31-40 | | | | | | | | | | | | aumento personalizzato | Invaldit  |
| | | | | Fasce di et  | | | | | | | | | | | | | |
| | | | | 31 | 32 | 33 | 34 | 35 | 36 | 37 | 38 | 39 | 40 | | | | |
| | | | | Demoltiplicatore | | | | | | | | | | | | | |
| | | | | 0,850 | 0,845 | 0,840 | 0,835 | 0,830 | 0,825 | 0,820 | 0,815 | 0,810 | 0,805 | | | | |
| 34 | 4.655,72 | 50% | 6.983,58 | 201.825,00 | 200.638,00 | 199.451,00 | 198.264,00 | 197.077,00 | 195.889,00 | 194.702,00 | 193.515,00 | 192.328,00 | 191.141,00 | + max 25% | 34 | | |
| 35 | 4.757,70 | 50% | 7.136,55 | 212.312,00 | 211.064,00 | 209.815,00 | 208.566,00 | 207.317,00 | 206.068,00 | 204.819,00 | 203.570,00 | 202.321,00 | 201.072,00 | + max 25% | 35 | | |
| 36 | 4.858,95 | 50% | 7.288,42 | 223.026,00 | 221.774,00 | 220.402,00 | 219.090,00 | 217.778,00 | 216.466,00 | 215.154,00 | 213.842,00 | 212.530,00 | 211.218,00 | + max 25% | 36 | | |
| 37 | 4.960,93 | 50% | 7.441,39 | 234.032,00 | 232.655,00 | 231.278,00 | 229.902,00 | 228.525,00 | 227.148,00 | 225.772,00 | 224.395,00 | 223.019,00 | 221.642,00 | + max 25% | 37 | | |
| 38 | 5.062,17 | 50% | 7.593,26 | 245.262,00 | 243.819,00 | 242.377,00 | 240.934,00 | 239.491,00 | 238.049,00 | 236.606,00 | 235.163,00 | 233.720,00 | 232.278,00 | + max 25% | 38 | | |
| 39 | 5.164,15 | 50% | 7.746,23 | 256.788,00 | 255.277,00 | 253.767,00 | 252.256,00 | 250.745,00 | 249.235,00 | 247.724,00 | 246.214,00 | 244.703,00 | 243.193,00 | + max 25% | 39 | | |
| 40 | 5.265,40 | 50% | 7.898,10 | 268.535,00 | 266.956,00 | 265.376,00 | 263.796,00 | 262.217,00 | 260.637,00 | 259.058,00 | 257.478,00 | 255.898,00 | 254.319,00 | + max 25% | 40 | | |
| 41 | 5.367,38 | 50% | 8.051,07 | 280.580,00 | 278.929,00 | 277.279,00 | 275.628,00 | 273.978,00 | 272.327,00 | 270.677,00 | 269.026,00 | 267.376,00 | 265.726,00 | + max 25% | 41 | | |
| 42 | 5.468,62 | 50% | 8.202,93 | 292.845,00 | 291.122,00 | 289.400,00 | 287.677,00 | 285.954,00 | 284.232,00 | 282.509,00 | 280.786,00 | 279.064,00 | 277.341,00 | + max 25% | 42 | | |
| 43 | 5.570,61 | 50% | 8.355,91 | 305.408,00 | 303.612,00 | 301.815,00 | 300.019,00 | 298.222,00 | 296.426,00 | 294.629,00 | 292.833,00 | 291.036,00 | 289.240,00 | + max 25% | 43 | | |
| 44 | 5.671,85 | 50% | 8.507,77 | 318.191,00 | 316.319,00 | 314.447,00 | 312.576,00 | 310.704,00 | 308.832,00 | 306.960,00 | 305.089,00 | 303.217,00 | 301.345,00 | + max 25% | 44 | | |
| 45 | 5.773,83 | 50% | 8.660,75 | 331.274,00 | 329.325,00 | 327.376,00 | 325.428,00 | 323.479,00 | 321.530,00 | 319.582,00 | 317.633,00 | 315.684,00 | 313.736,00 | + max 25% | 45 | | |
| 46 | 5.875,07 | 50% | 8.812,61 | 344.573,00 | 342.546,00 | 340.519,00 | 338.492,00 | 336.466,00 | 334.439,00 | 332.412,00 | 330.385,00 | 328.358,00 | 326.331,00 | + max 25% | 46 | | |
| 47 | 5.977,06 | 50% | 8.965,59 | 358.175,00 | 356.068,00 | 353.961,00 | 351.854,00 | 349.748,00 | 347.641,00 | 345.534,00 | 343.427,00 | 341.320,00 | 339.213,00 | + max 25% | 47 | | |
| 48 | 6.078,30 | 50% | 9.117,45 | 371.992,00 | 369.804,00 | 367.616,00 | 365.427,00 | 363.239,00 | 361.051,00 | 358.863,00 | 356.675,00 | 354.487,00 | 352.298,00 | + max 25% | 48 | | |
| 49 | 6.180,28 | 50% | 9.270,42 | 386.113,00 | 383.842,00 | 381.571,00 | 379.299,00 | 377.028,00 | 374.757,00 | 372.486,00 | 370.214,00 | 367.943,00 | 365.672,00 | + max 25% | 49 | | |
| 50 | 6.281,53 | 50% | 9.422,29 | 400.447,00 | 398.092,00 | 395.736,00 | 393.381,00 | 391.025,00 | 388.669,00 | 386.314,00 | 383.958,00 | 381.603,00 | 379.247,00 | + max 25% | 50 | | |
| 51 | 6.379,81 | 50% | 9.569,72 | 414.847,00 | 412.407,00 | 409.967,00 | 407.527,00 | 405.086,00 | 402.646,00 | 400.206,00 | 397.765,00 | 395.325,00 | 392.885,00 | + max 25% | 51 | | |
| 52 | 6.474,41 | 50% | 9.711,61 | 429.253,00 | 426.728,00 | 424.203,00 | 421.678,00 | 419.153,00 | 416.628,00 | 414.103,00 | 411.578,00 | 409.053,00 | 406.528,00 | + max 25% | 52 | | |
| 53 | 6.566,04 | 50% | 9.849,06 | 443.700,00 | 441.090,00 | 438.480,00 | 435.870,00 | 433.260,00 | 430.650,00 | 428.040,00 | 425.430,00 | 422.820,00 | 420.210,00 | + max 25% | 53 | | |
| 54 | 6.653,98 | 50% | 9.980,98 | 458.127,00 | 455.432,00 | 452.737,00 | 450.042,00 | 447.347,00 | 444.653,00 | 441.958,00 | 439.263,00 | 436.568,00 | 433.873,00 | + max 25% | 54 | | |
| 55 | 6.738,97 | 50% | 10.108,45 | 472.570,00 | 469.790,00 | 467.011,00 | 464.231,00 | 461.451,00 | 458.671,00 | 455.891,00 | 453.111,00 | 450.332,00 | 447.552,00 | + max 25% | 55 | | |
| 56 | 6.821,00 | 50% | 10.231,50 | 487.019,00 | 484.155,00 | 481.290,00 | 478.425,00 | 475.560,00 | 472.695,00 | 469.830,00 | 466.966,00 | 464.101,00 | 461.236,00 | + max 25% | 56 | | |
| 57 | 6.899,33 | 50% | 10.349,00 | 501.409,00 | 498.460,00 | 495.510,00 | 492.561,00 | 489.611,00 | 486.662,00 | 483.712,00 | 480.763,00 | 477.813,00 | 474.864,00 | + max 25% | 57 | | |
| 58 | 6.974,71 | 50% | 10.462,07 | 515.780,00 | 512.746,00 | 509.712,00 | 506.678,00 | 503.644,00 | 500.610,00 | 497.576,00 | 494.542,00 | 491.508,00 | 488.474,00 | + max 25% | 58 | | |
| 59 | 7.047,13 | 50% | 10.570,70 | 530.121,00 | 527.002,00 | 523.884,00 | 520.766,00 | 517.647,00 | 514.529,00 | 511.411,00 | 508.292,00 | 505.174,00 | 502.055,00 | + max 25% | 59 | | |
| 60 | 7.116,60 | 50% | 10.674,90 | 544.420,00 | 541.217,00 | 538.015,00 | 534.813,00 | 531.610,00 | 528.408,00 | 525.205,00 | 522.003,00 | 518.800,00 | 515.598,00 | + max 25% | 60 | | |
| 61 | 7.183,11 | 50% | 10.774,67 | 558.868,00 | 555.380,00 | 552.094,00 | 548.808,00 | 545.521,00 | 542.235,00 | 538.949,00 | 535.663,00 | 532.376,00 | 529.090,00 | + max 25% | 61 | | |
| 62 | 7.245,93 | 50% | 10.868,89 | 572.790,00 | 569.421,00 | 566.052,00 | 562.682,00 | 559.313,00 | 555.944,00 | 552.574,00 | 549.205,00 | 545.836,00 | 542.466,00 | + max 25% | 62 | | |
| 63 | 7.306,52 | 50% | 10.959,79 | 586.897,00 | 583.444,00 | 579.992,00 | 576.540,00 | 573.087,00 | 569.635,00 | 566.183,00 | 562.730,00 | 559.278,00 | 555.826,00 | + max 25% | 63 | | |
| 64 | 7.364,91 | 50% | 11.047,36 | 600.976,00 | 597.441,00 | 593.906,00 | 590.371,00 | 586.836,00 | 583.301,00 | 579.765,00 | 576.230,00 | 572.695,00 | 569.160,00 | + max 25% | 64 | | |
| 65 | 7.419,59 | 50% | 11.129,39 | 614.899,00 | 611.282,00 | 607.665,00 | 604.047,00 | 600.430,00 | 596.813,00 | 593.196,00 | 589.579,00 | 585.962,00 | 582.345,00 | + max 25% | 65 | | |
| 66 | 7.472,06 | 50% | 11.208,09 | 628.774,00 | 625.075,00 | 621.377,00 | 617.678,00 | 613.979,00 | 610.281,00 | 606.582,00 | 602.883,00 | 599.185,00 | 595.486,00 | + max 25% | 66 | | |
| | | | | 31 | 32 | 33 | 34 | 35 | 36 | 37 | 38 | 39 | 40 | | | | |

TRIBUNALE DI MILANO - LIQUIDAZIONE DEL DANNO NON PATRIMONIALE - TABELLE 2018
 Danno permanente da lesioni alla integrità psico-fisica: valori medi di liquidazione e percentuali massime di "personalizzazione"

| Invalidità | Rivalutazione | | | | | | | | | | | | | aumento personalizzato | Invalidità |
|------------|-----------------------------------|---------|--|----------------------------------|------------|------------|------------|------------|------------|------------|------------|------------|------------|------------------------|------------|
| | Punto biologico 2008 riv. al 2018 | aumento | Punto danno "non patrimoniale" ai 2018 | Risarcimento: fasce di età 41-50 | | | | | | | | | | | |
| | | | | Fasce di età | | | | | | | | | | | |
| | | | | 41 | 42 | 43 | 44 | 45 | 46 | 47 | 48 | 49 | 50 | | |
| | | | | Demoltiplicatore | | | | | | | | | | | |
| 0,800 | 0,795 | 0,790 | 0,785 | 0,780 | 0,775 | 0,770 | 0,765 | 0,760 | 0,755 | | | | | | |
| 1 | 1.182,41 | 25% | 1.478,01 | 1.182,00 | 1.175,00 | 1.168,00 | 1.160,00 | 1.153,00 | 1.145,00 | 1.138,00 | 1.131,00 | 1.123,00 | 1.116,00 | + max 50% | 1 |
| 2 | 1.256,31 | 25% | 1.570,38 | 2.513,00 | 2.497,00 | 2.481,00 | 2.465,00 | 2.450,00 | 2.434,00 | 2.418,00 | 2.403,00 | 2.387,00 | 2.371,00 | + max 50% | 2 |
| 3 | 1.330,21 | 25% | 1.662,76 | 3.991,00 | 3.966,00 | 3.941,00 | 3.916,00 | 3.891,00 | 3.866,00 | 3.841,00 | 3.816,00 | 3.791,00 | 3.766,00 | + max 50% | 3 |
| 4 | 1.404,11 | 25% | 1.755,13 | 5.616,00 | 5.581,00 | 5.546,00 | 5.511,00 | 5.476,00 | 5.441,00 | 5.406,00 | 5.371,00 | 5.336,00 | 5.301,00 | + max 50% | 4 |
| 5 | 1.478,01 | 25% | 1.847,51 | 7.390,00 | 7.344,00 | 7.298,00 | 7.251,00 | 7.205,00 | 7.159,00 | 7.113,00 | 7.067,00 | 7.021,00 | 6.974,00 | + max 50% | 5 |
| 6 | 1.625,81 | 25% | 2.032,26 | 9.755,00 | 9.694,00 | 9.633,00 | 9.572,00 | 9.511,00 | 9.450,00 | 9.389,00 | 9.328,00 | 9.267,00 | 9.206,00 | + max 50% | 6 |
| 7 | 1.773,61 | 25% | 2.217,01 | 12.415,00 | 12.338,00 | 12.260,00 | 12.182,00 | 12.105,00 | 12.027,00 | 11.950,00 | 11.872,00 | 11.794,00 | 11.717,00 | + max 50% | 7 |
| 8 | 1.921,41 | 25% | 2.401,76 | 15.371,00 | 15.275,00 | 15.179,00 | 15.083,00 | 14.987,00 | 14.891,00 | 14.795,00 | 14.699,00 | 14.603,00 | 14.507,00 | + max 50% | 8 |
| 9 | 2.069,21 | 25% | 2.586,51 | 18.623,00 | 18.506,00 | 18.390,00 | 18.274,00 | 18.157,00 | 18.041,00 | 17.925,00 | 17.808,00 | 17.692,00 | 17.575,00 | + max 50% | 9 |
| 10 | 2.217,01 | 26% | 2.793,43 | 22.347,00 | 22.208,00 | 22.068,00 | 21.928,00 | 21.789,00 | 21.649,00 | 21.509,00 | 21.370,00 | 21.230,00 | 21.090,00 | + max 49% | 10 |
| 11 | 2.318,99 | 27% | 2.945,12 | 25.917,00 | 25.755,00 | 25.593,00 | 25.431,00 | 25.269,00 | 25.107,00 | 24.945,00 | 24.783,00 | 24.621,00 | 24.459,00 | + max 48% | 11 |
| 12 | 2.420,24 | 28% | 3.097,90 | 29.740,00 | 29.554,00 | 29.368,00 | 29.182,00 | 28.996,00 | 28.810,00 | 28.625,00 | 28.439,00 | 28.253,00 | 28.067,00 | + max 47% | 12 |
| 13 | 2.522,22 | 29% | 3.253,66 | 33.838,00 | 33.627,00 | 33.415,00 | 33.204,00 | 32.992,00 | 32.781,00 | 32.569,00 | 32.358,00 | 32.146,00 | 31.935,00 | + max 46% | 13 |
| 14 | 2.623,46 | 30% | 3.410,50 | 38.198,00 | 37.959,00 | 37.720,00 | 37.481,00 | 37.243,00 | 37.004,00 | 36.765,00 | 36.526,00 | 36.288,00 | 36.049,00 | + max 45% | 14 |
| 15 | 2.725,44 | 31% | 3.570,33 | 42.844,00 | 42.576,00 | 42.308,00 | 42.041,00 | 41.773,00 | 41.505,00 | 41.237,00 | 40.970,00 | 40.702,00 | 40.434,00 | + max 44% | 15 |
| 16 | 2.826,69 | 32% | 3.731,23 | 47.760,00 | 47.461,00 | 47.163,00 | 46.864,00 | 46.566,00 | 46.267,00 | 45.969,00 | 45.670,00 | 45.372,00 | 45.073,00 | + max 43% | 16 |
| 17 | 2.928,67 | 33% | 3.895,13 | 52.974,00 | 52.643,00 | 52.312,00 | 51.981,00 | 51.649,00 | 51.318,00 | 50.987,00 | 50.656,00 | 50.325,00 | 49.994,00 | + max 42% | 17 |
| 18 | 3.029,91 | 34% | 4.060,08 | 58.465,00 | 58.100,00 | 57.734,00 | 57.369,00 | 57.004,00 | 56.638,00 | 56.273,00 | 55.907,00 | 55.542,00 | 55.177,00 | + max 41% | 18 |
| 19 | 3.131,90 | 35% | 4.228,06 | 64.266,00 | 63.865,00 | 63.463,00 | 63.061,00 | 62.660,00 | 62.258,00 | 61.856,00 | 61.455,00 | 61.053,00 | 60.652,00 | + max 40% | 19 |
| 20 | 3.233,14 | 36% | 4.397,07 | 70.353,00 | 69.913,00 | 69.474,00 | 69.034,00 | 68.594,00 | 68.155,00 | 67.715,00 | 67.275,00 | 66.835,00 | 66.396,00 | + max 39% | 20 |
| 21 | 3.335,12 | 37% | 4.569,12 | 76.761,00 | 76.281,00 | 75.802,00 | 75.322,00 | 74.842,00 | 74.362,00 | 73.883,00 | 73.403,00 | 72.923,00 | 72.443,00 | + max 38% | 21 |
| 22 | 3.436,36 | 38% | 4.742,18 | 83.462,00 | 82.941,00 | 82.419,00 | 81.898,00 | 81.376,00 | 80.854,00 | 80.333,00 | 79.811,00 | 79.289,00 | 78.768,00 | + max 37% | 22 |
| 23 | 3.538,35 | 39% | 4.918,30 | 90.497,00 | 89.931,00 | 89.366,00 | 88.800,00 | 88.234,00 | 87.669,00 | 87.103,00 | 86.538,00 | 85.972,00 | 85.406,00 | + max 36% | 23 |
| 24 | 3.639,59 | 40% | 5.095,43 | 97.832,00 | 97.221,00 | 96.609,00 | 95.998,00 | 95.386,00 | 94.775,00 | 94.163,00 | 93.552,00 | 92.941,00 | 92.329,00 | + max 35% | 24 |
| 25 | 3.741,57 | 41% | 5.275,62 | 105.512,00 | 104.853,00 | 104.193,00 | 103.534,00 | 102.875,00 | 102.215,00 | 101.556,00 | 100.896,00 | 100.237,00 | 99.577,00 | + max 34% | 25 |
| 26 | 3.842,82 | 42% | 5.456,80 | 113.501,00 | 112.792,00 | 112.083,00 | 111.373,00 | 110.664,00 | 109.955,00 | 109.245,00 | 108.536,00 | 107.826,00 | 107.117,00 | + max 33% | 26 |
| 27 | 3.944,80 | 43% | 5.641,06 | 121.847,00 | 121.085,00 | 120.324,00 | 119.562,00 | 118.801,00 | 118.039,00 | 117.278,00 | 116.516,00 | 115.755,00 | 114.993,00 | + max 32% | 27 |
| 28 | 4.046,04 | 44% | 5.826,30 | 130.509,00 | 129.693,00 | 128.878,00 | 128.062,00 | 127.246,00 | 126.431,00 | 125.615,00 | 124.799,00 | 123.984,00 | 123.168,00 | + max 31% | 28 |
| 29 | 4.148,02 | 45% | 6.014,64 | 139.540,00 | 138.667,00 | 137.795,00 | 136.923,00 | 136.051,00 | 135.179,00 | 134.307,00 | 133.435,00 | 132.563,00 | 131.690,00 | + max 30% | 29 |
| 30 | 4.249,27 | 46% | 6.203,93 | 148.894,00 | 147.964,00 | 147.033,00 | 146.103,00 | 145.172,00 | 144.241,00 | 143.311,00 | 142.380,00 | 141.450,00 | 140.519,00 | + max 29% | 30 |
| 31 | 4.351,25 | 47% | 6.396,34 | 158.629,00 | 157.638,00 | 156.646,00 | 155.655,00 | 154.663,00 | 153.672,00 | 152.681,00 | 151.689,00 | 150.698,00 | 149.706,00 | + max 28% | 31 |
| 32 | 4.452,49 | 48% | 6.589,69 | 168.896,00 | 167.642,00 | 166.387,00 | 165.133,00 | 163.879,00 | 162.624,00 | 161.370,00 | 160.116,00 | 158.861,00 | 157.607,00 | + max 27% | 32 |
| 33 | 4.554,48 | 49% | 6.786,17 | 179.155,00 | 178.035,00 | 176.915,00 | 175.796,00 | 174.676,00 | 173.556,00 | 172.437,00 | 171.317,00 | 170.197,00 | 169.077,00 | + max 26% | 33 |
| | | | | 41 | 42 | 43 | 44 | 45 | 46 | 47 | 48 | 49 | 50 | | |

TRIBUNALE DI MILANO - LIQUIDAZIONE DEL DANNO NON PATRIMONIALE - TABELLE 2018
 Danno permanente da lesioni alla integrità psico-fisica: valori medi di liquidazione e percentuali massime di "personalizzazione"

| Invalidità | Rivalutazione | | Risarcimento: fasce di età 41-50 | | | | | | | | | | aumento personalizzato | Invalidità | |
|------------|-----------------------------------|---------|--|------------------|------------|------------|------------|------------|------------|------------|------------|------------|------------------------|------------|----|
| | Punto biologico 2008 riv. al 2018 | aumento | Punto danno "non patrimoniale" al 2018 | Fasce di età | | | | | | | | | | | |
| | | | | 41 | 42 | 43 | 44 | 45 | 46 | 47 | 48 | 49 | | | 50 |
| | | | | Demoltiplicatore | | | | | | | | | | | |
| | | | 0,800 | 0,795 | 0,790 | 0,785 | 0,780 | 0,775 | 0,770 | 0,765 | 0,760 | 0,755 | | | |
| 34 | 4.655,72 | 50% | 6.983,58 | 189.953,00 | 188.766,00 | 187.579,00 | 186.392,00 | 185.205,00 | 184.017,00 | 182.830,00 | 181.643,00 | 180.456,00 | 179.268,00 | + max 25% | 34 |
| 35 | 4.757,70 | 50% | 7.136,55 | 199.823,00 | 198.575,00 | 197.326,00 | 196.077,00 | 194.828,00 | 193.579,00 | 192.330,00 | 191.081,00 | 189.832,00 | 188.583,00 | + max 25% | 35 |
| 36 | 4.858,95 | 50% | 7.288,42 | 209.906,00 | 208.595,00 | 207.283,00 | 205.971,00 | 204.659,00 | 203.347,00 | 202.035,00 | 200.723,00 | 199.411,00 | 198.099,00 | + max 25% | 36 |
| 37 | 4.960,93 | 50% | 7.441,39 | 220.265,00 | 218.889,00 | 217.512,00 | 216.135,00 | 214.759,00 | 213.382,00 | 212.005,00 | 210.629,00 | 209.252,00 | 207.875,00 | + max 25% | 37 |
| 38 | 5.062,17 | 50% | 7.593,26 | 230.835,00 | 229.392,00 | 227.950,00 | 226.507,00 | 225.064,00 | 223.621,00 | 222.179,00 | 220.736,00 | 219.293,00 | 217.851,00 | + max 25% | 38 |
| 39 | 5.164,15 | 50% | 7.746,23 | 241.682,00 | 240.172,00 | 238.661,00 | 237.151,00 | 235.640,00 | 234.130,00 | 232.619,00 | 231.109,00 | 229.598,00 | 228.088,00 | + max 25% | 39 |
| 40 | 5.265,40 | 50% | 7.898,10 | 252.739,00 | 251.159,00 | 249.580,00 | 248.000,00 | 246.421,00 | 244.841,00 | 243.261,00 | 241.682,00 | 240.102,00 | 238.523,00 | + max 25% | 40 |
| 41 | 5.367,38 | 50% | 8.051,07 | 264.075,00 | 262.425,00 | 260.774,00 | 259.124,00 | 257.473,00 | 255.823,00 | 254.172,00 | 252.522,00 | 250.871,00 | 249.221,00 | + max 25% | 41 |
| 42 | 5.468,62 | 50% | 8.202,93 | 275.619,00 | 273.896,00 | 272.173,00 | 270.451,00 | 268.728,00 | 267.006,00 | 265.283,00 | 263.560,00 | 261.838,00 | 260.115,00 | + max 25% | 42 |
| 43 | 5.570,61 | 50% | 8.355,91 | 287.443,00 | 285.647,00 | 283.850,00 | 282.054,00 | 280.257,00 | 278.461,00 | 276.664,00 | 274.868,00 | 273.071,00 | 271.275,00 | + max 25% | 43 |
| 44 | 5.671,85 | 50% | 8.507,77 | 299.474,00 | 297.602,00 | 295.730,00 | 293.859,00 | 291.987,00 | 290.115,00 | 288.243,00 | 286.372,00 | 284.500,00 | 282.628,00 | + max 25% | 44 |
| 45 | 5.773,83 | 50% | 8.660,75 | 311.787,00 | 309.838,00 | 307.890,00 | 305.941,00 | 303.992,00 | 302.044,00 | 300.095,00 | 298.146,00 | 296.198,00 | 294.249,00 | + max 25% | 45 |
| 46 | 5.875,07 | 50% | 8.812,61 | 324.304,00 | 322.277,00 | 320.250,00 | 318.223,00 | 316.197,00 | 314.170,00 | 312.143,00 | 310.116,00 | 308.089,00 | 306.062,00 | + max 25% | 46 |
| 47 | 5.977,06 | 50% | 8.965,59 | 337.106,00 | 334.999,00 | 332.892,00 | 330.785,00 | 328.678,00 | 326.571,00 | 324.465,00 | 322.358,00 | 320.251,00 | 318.144,00 | + max 25% | 47 |
| 48 | 6.078,30 | 50% | 9.117,45 | 350.110,00 | 347.922,00 | 345.734,00 | 343.546,00 | 341.357,00 | 339.169,00 | 336.981,00 | 334.793,00 | 332.605,00 | 330.416,00 | + max 25% | 48 |
| 49 | 6.180,28 | 50% | 9.270,42 | 363.401,00 | 361.129,00 | 358.858,00 | 356.587,00 | 354.316,00 | 352.044,00 | 349.773,00 | 347.502,00 | 345.231,00 | 342.959,00 | + max 25% | 49 |
| 50 | 6.281,53 | 50% | 9.422,29 | 376.892,00 | 374.536,00 | 372.180,00 | 369.825,00 | 367.469,00 | 365.114,00 | 362.758,00 | 360.403,00 | 358.047,00 | 355.691,00 | + max 25% | 50 |
| 51 | 6.379,81 | 50% | 9.569,72 | 390.445,00 | 388.004,00 | 385.564,00 | 383.124,00 | 380.684,00 | 378.243,00 | 375.803,00 | 373.363,00 | 370.922,00 | 368.482,00 | + max 25% | 51 |
| 52 | 6.474,41 | 50% | 9.711,61 | 404.003,00 | 401.476,00 | 398.953,00 | 396.428,00 | 393.903,00 | 391.378,00 | 388.853,00 | 386.328,00 | 383.803,00 | 381.278,00 | + max 25% | 52 |
| 53 | 6.566,04 | 50% | 9.849,06 | 417.600,00 | 414.990,00 | 412.380,00 | 409.770,00 | 407.160,00 | 404.550,00 | 401.940,00 | 399.330,00 | 396.720,00 | 394.110,00 | + max 25% | 53 |
| 54 | 6.653,98 | 50% | 9.980,98 | 431.178,00 | 428.483,00 | 425.788,00 | 423.094,00 | 420.399,00 | 417.704,00 | 415.009,00 | 412.314,00 | 409.619,00 | 406.924,00 | + max 25% | 54 |
| 55 | 6.738,97 | 50% | 10.108,45 | 444.772,00 | 441.992,00 | 439.212,00 | 436.433,00 | 433.653,00 | 430.873,00 | 428.093,00 | 425.313,00 | 422.533,00 | 419.754,00 | + max 25% | 55 |
| 56 | 6.821,00 | 50% | 10.231,50 | 458.371,00 | 455.506,00 | 452.641,00 | 449.777,00 | 446.912,00 | 444.047,00 | 441.182,00 | 438.317,00 | 435.453,00 | 432.588,00 | + max 25% | 56 |
| 57 | 6.899,33 | 50% | 10.349,00 | 471.914,00 | 468.965,00 | 466.015,00 | 463.066,00 | 460.117,00 | 457.167,00 | 454.218,00 | 451.268,00 | 448.319,00 | 445.369,00 | + max 25% | 57 |
| 58 | 6.974,71 | 50% | 10.462,07 | 485.440,00 | 482.406,00 | 479.372,00 | 476.338,00 | 473.304,00 | 470.270,00 | 467.236,00 | 464.202,00 | 461.168,00 | 458.134,00 | + max 25% | 58 |
| 59 | 7.047,13 | 50% | 10.570,70 | 498.937,00 | 495.819,00 | 492.700,00 | 489.582,00 | 486.464,00 | 483.345,00 | 480.227,00 | 477.109,00 | 473.990,00 | 470.872,00 | + max 25% | 59 |
| 60 | 7.116,60 | 50% | 10.674,90 | 512.395,00 | 509.193,00 | 505.990,00 | 502.788,00 | 499.585,00 | 496.383,00 | 493.180,00 | 489.978,00 | 486.775,00 | 483.573,00 | + max 25% | 60 |
| 61 | 7.183,11 | 50% | 10.774,67 | 525.804,00 | 522.517,00 | 519.231,00 | 515.945,00 | 512.659,00 | 509.372,00 | 506.086,00 | 502.800,00 | 499.514,00 | 496.227,00 | + max 25% | 61 |
| 62 | 7.245,93 | 50% | 10.868,89 | 539.097,00 | 535.728,00 | 532.358,00 | 528.989,00 | 525.619,00 | 522.250,00 | 518.881,00 | 515.511,00 | 512.142,00 | 508.773,00 | + max 25% | 62 |
| 63 | 7.306,52 | 50% | 10.959,79 | 552.373,00 | 548.921,00 | 545.469,00 | 542.016,00 | 538.564,00 | 535.112,00 | 531.659,00 | 528.207,00 | 524.755,00 | 521.302,00 | + max 25% | 63 |
| 64 | 7.364,91 | 50% | 11.047,36 | 565.625,00 | 562.090,00 | 558.554,00 | 555.019,00 | 551.484,00 | 547.949,00 | 544.414,00 | 540.879,00 | 537.343,00 | 533.808,00 | + max 25% | 64 |
| 65 | 7.419,59 | 50% | 11.129,39 | 578.728,00 | 575.111,00 | 571.494,00 | 567.877,00 | 564.260,00 | 560.643,00 | 557.026,00 | 553.409,00 | 549.792,00 | 546.175,00 | + max 25% | 65 |
| 66 | 7.472,06 | 50% | 11.208,09 | 591.787,00 | 588.089,00 | 584.390,00 | 580.691,00 | 576.993,00 | 573.294,00 | 569.595,00 | 565.897,00 | 562.198,00 | 558.499,00 | + max 25% | 66 |
| | | | | 41 | 42 | 43 | 44 | 45 | 46 | 47 | 48 | 49 | 50 | | |



TRIBUNALE DI MILANO - LIQUIDAZIONE DEL DANNO NON PATRIMONIALE - TABELLE 2018
 Danno permanente da lesioni alla integrità psico-fisica: valori medi di liquidazione e percentuali massime di "personalizzazione"

| Invalidità | Rivalutazione | | | | | | | | | | | | aumento personalizzato | Invalidità | |
|------------|-----------------------------------|---------|--|----------------------------------|------------|------------|------------|------------|------------|------------|------------|------------|------------------------|------------|----|
| | Punto biologico 2008 riv. al 2018 | aumento | Punto danno "non patrimoniale" al 2018 | Risarcimento: fasce di età 51-60 | | | | | | | | | | | |
| | | | | Fasce di età | | | | | | | | | | | |
| | | | | 51 | 52 | 53 | 54 | 55 | 56 | 57 | 58 | 59 | | | 60 |
| | | | | Demoltiplicatore | | | | | | | | | | | |
| 0,750 | 0,745 | 0,740 | 0,735 | 0,730 | 0,725 | 0,720 | 0,715 | 0,710 | 0,705 | | | | | | |
| 1 | 1.182,41 | 25% | 1.478,01 | 1.109,00 | 1.101,00 | 1.094,00 | 1.086,00 | 1.079,00 | 1.072,00 | 1.064,00 | 1.057,00 | 1.049,00 | 1.042,00 | + max 50% | 1 |
| 2 | 1.256,31 | 25% | 1.570,38 | 2.356,00 | 2.340,00 | 2.324,00 | 2.308,00 | 2.293,00 | 2.277,00 | 2.261,00 | 2.246,00 | 2.230,00 | 2.214,00 | + max 50% | 2 |
| 3 | 1.330,21 | 25% | 1.662,76 | 3.741,00 | 3.716,00 | 3.691,00 | 3.666,00 | 3.641,00 | 3.616,00 | 3.592,00 | 3.567,00 | 3.542,00 | 3.517,00 | + max 50% | 3 |
| 4 | 1.404,11 | 25% | 1.755,13 | 5.265,00 | 5.230,00 | 5.195,00 | 5.160,00 | 5.125,00 | 5.090,00 | 5.055,00 | 5.020,00 | 4.985,00 | 4.949,00 | + max 50% | 4 |
| 5 | 1.478,01 | 25% | 1.847,51 | 6.928,00 | 6.882,00 | 6.836,00 | 6.790,00 | 6.743,00 | 6.697,00 | 6.651,00 | 6.605,00 | 6.559,00 | 6.512,00 | + max 50% | 5 |
| 6 | 1.625,81 | 25% | 2.032,26 | 9.145,00 | 9.084,00 | 9.023,00 | 8.962,00 | 8.901,00 | 8.840,00 | 8.779,00 | 8.718,00 | 8.657,00 | 8.596,00 | + max 50% | 6 |
| 7 | 1.773,61 | 25% | 2.217,01 | 11.639,00 | 11.562,00 | 11.484,00 | 11.407,00 | 11.329,00 | 11.251,00 | 11.174,00 | 11.096,00 | 11.019,00 | 10.941,00 | + max 50% | 7 |
| 8 | 1.921,41 | 25% | 2.401,76 | 14.411,00 | 14.314,00 | 14.218,00 | 14.122,00 | 14.026,00 | 13.930,00 | 13.834,00 | 13.738,00 | 13.642,00 | 13.546,00 | + max 50% | 8 |
| 9 | 2.069,21 | 25% | 2.586,51 | 17.459,00 | 17.343,00 | 17.226,00 | 17.110,00 | 16.993,00 | 16.877,00 | 16.761,00 | 16.644,00 | 16.528,00 | 16.411,00 | + max 50% | 9 |
| 10 | 2.217,01 | 28% | 2.793,43 | 20.951,00 | 20.811,00 | 20.671,00 | 20.532,00 | 20.392,00 | 20.252,00 | 20.113,00 | 19.973,00 | 19.833,00 | 19.694,00 | + max 49% | 10 |
| 11 | 2.318,99 | 27% | 2.945,12 | 24.297,00 | 24.135,00 | 23.973,00 | 23.811,00 | 23.649,00 | 23.487,00 | 23.325,00 | 23.163,00 | 23.001,00 | 22.839,00 | + max 48% | 11 |
| 12 | 2.420,24 | 28% | 3.097,90 | 27.881,00 | 27.695,00 | 27.509,00 | 27.323,00 | 27.138,00 | 26.952,00 | 26.766,00 | 26.580,00 | 26.394,00 | 26.208,00 | + max 47% | 12 |
| 13 | 2.522,22 | 29% | 3.253,66 | 31.723,00 | 31.512,00 | 31.300,00 | 31.089,00 | 30.877,00 | 30.666,00 | 30.454,00 | 30.243,00 | 30.031,00 | 29.820,00 | + max 46% | 13 |
| 14 | 2.623,46 | 30% | 3.410,50 | 35.810,00 | 35.572,00 | 35.333,00 | 35.094,00 | 34.855,00 | 34.617,00 | 34.378,00 | 34.139,00 | 33.900,00 | 33.662,00 | + max 45% | 14 |
| 15 | 2.725,44 | 31% | 3.570,33 | 40.166,00 | 39.898,00 | 39.631,00 | 39.363,00 | 39.095,00 | 38.827,00 | 38.560,00 | 38.292,00 | 38.024,00 | 37.756,00 | + max 44% | 15 |
| 16 | 2.826,69 | 32% | 3.731,23 | 44.775,00 | 44.476,00 | 44.178,00 | 43.879,00 | 43.581,00 | 43.282,00 | 42.984,00 | 42.685,00 | 42.387,00 | 42.088,00 | + max 43% | 16 |
| 17 | 2.928,67 | 33% | 3.895,13 | 49.663,00 | 49.332,00 | 49.001,00 | 48.670,00 | 48.339,00 | 48.007,00 | 47.676,00 | 47.345,00 | 47.014,00 | 46.683,00 | + max 42% | 17 |
| 18 | 3.029,91 | 34% | 4.060,08 | 54.811,00 | 54.446,00 | 54.080,00 | 53.715,00 | 53.349,00 | 52.984,00 | 52.619,00 | 52.253,00 | 51.888,00 | 51.522,00 | + max 41% | 18 |
| 19 | 3.131,90 | 35% | 4.228,06 | 60.250,00 | 59.848,00 | 59.447,00 | 59.045,00 | 58.643,00 | 58.242,00 | 57.840,00 | 57.438,00 | 57.037,00 | 56.635,00 | + max 40% | 19 |
| 20 | 3.233,14 | 36% | 4.397,07 | 65.956,00 | 65.516,00 | 65.077,00 | 64.637,00 | 64.197,00 | 63.757,00 | 63.318,00 | 62.878,00 | 62.438,00 | 61.999,00 | + max 39% | 20 |
| 21 | 3.335,12 | 37% | 4.569,12 | 71.964,00 | 71.484,00 | 71.004,00 | 70.524,00 | 70.045,00 | 69.565,00 | 69.085,00 | 68.605,00 | 68.126,00 | 67.646,00 | + max 38% | 21 |
| 22 | 3.436,36 | 38% | 4.742,18 | 78.246,00 | 77.724,00 | 77.203,00 | 76.681,00 | 76.159,00 | 75.638,00 | 75.116,00 | 74.595,00 | 74.073,00 | 73.551,00 | + max 37% | 22 |
| 23 | 3.538,35 | 39% | 4.918,30 | 84.841,00 | 84.275,00 | 83.710,00 | 83.144,00 | 82.578,00 | 82.013,00 | 81.447,00 | 80.881,00 | 80.316,00 | 79.750,00 | + max 36% | 23 |
| 24 | 3.639,59 | 40% | 5.095,43 | 91.718,00 | 91.106,00 | 90.495,00 | 89.883,00 | 89.272,00 | 88.660,00 | 88.049,00 | 87.438,00 | 86.826,00 | 86.215,00 | + max 35% | 24 |
| 25 | 3.741,57 | 41% | 5.275,62 | 98.918,00 | 98.258,00 | 97.599,00 | 96.939,00 | 96.280,00 | 95.621,00 | 94.961,00 | 94.302,00 | 93.642,00 | 92.983,00 | + max 34% | 25 |
| 26 | 3.842,82 | 42% | 5.456,80 | 106.408,00 | 105.698,00 | 104.989,00 | 104.279,00 | 103.570,00 | 102.861,00 | 102.151,00 | 101.442,00 | 100.733,00 | 100.023,00 | + max 33% | 26 |
| 27 | 3.944,80 | 43% | 5.641,06 | 114.232,00 | 113.470,00 | 112.708,00 | 111.947,00 | 111.185,00 | 110.424,00 | 109.662,00 | 108.901,00 | 108.139,00 | 107.378,00 | + max 32% | 27 |
| 28 | 4.046,04 | 44% | 5.826,30 | 122.352,00 | 121.537,00 | 120.721,00 | 119.905,00 | 119.090,00 | 118.274,00 | 117.458,00 | 116.643,00 | 115.827,00 | 115.011,00 | + max 31% | 28 |
| 29 | 4.148,02 | 45% | 6.014,64 | 130.818,00 | 129.946,00 | 129.074,00 | 128.202,00 | 127.330,00 | 126.458,00 | 125.586,00 | 124.713,00 | 123.841,00 | 122.969,00 | + max 30% | 29 |
| 30 | 4.249,27 | 46% | 6.203,93 | 139.588,00 | 138.658,00 | 137.727,00 | 136.797,00 | 135.866,00 | 134.936,00 | 134.005,00 | 133.074,00 | 132.144,00 | 131.213,00 | + max 29% | 30 |
| 31 | 4.351,25 | 47% | 6.396,34 | 148.715,00 | 147.723,00 | 146.732,00 | 145.741,00 | 144.749,00 | 143.758,00 | 142.766,00 | 141.775,00 | 140.783,00 | 139.792,00 | + max 28% | 31 |
| 32 | 4.452,49 | 48% | 6.589,69 | 158.153,00 | 157.098,00 | 156.044,00 | 154.990,00 | 153.935,00 | 152.881,00 | 151.826,00 | 150.772,00 | 149.718,00 | 148.663,00 | + max 27% | 32 |
| 33 | 4.554,48 | 49% | 6.786,17 | 167.958,00 | 166.836,00 | 165.718,00 | 164.599,00 | 163.479,00 | 162.359,00 | 161.239,00 | 160.120,00 | 159.000,00 | 157.880,00 | + max 26% | 33 |
| | | | | 51 | 52 | 53 | 54 | 55 | 56 | 57 | 58 | 59 | 60 | | |



TRIBUNALE DI MILANO - LIQUIDAZIONE DEL DANNO NON PATRIMONIALE - TABELLE 2018
 Danno permanente da lesioni alla integrità psico-fisica: valori medi di liquidazione e percentuali massime di "personalizzazione"

| Invalidità | Rivalutazione | | | | Risarcimento: fasce di età 51-60 | | | | | | | | aumento personalizzato | Invalidità | |
|------------|-----------------------------------|---------|--|------------------|----------------------------------|------------|------------|------------|------------|------------|------------|------------|------------------------|------------|-------|
| | Punto biologico 2008 riv. al 2018 | aumento | Punto danno "non patrimoniale" al 2018 | Fasce di età | | | | | | | | | | | |
| | | | | 51 | 52 | 53 | 54 | 55 | 56 | 57 | 58 | 59 | | | 60 |
| | | | | Demoltiplicatore | | | | | | | | | | | |
| | | | | 0,750 | 0,745 | 0,740 | 0,735 | 0,730 | 0,725 | 0,720 | 0,715 | 0,710 | | | 0,705 |
| 34 | 4.655,72 | 50% | 6.983,58 | 178.081,00 | 176.894,00 | 175.707,00 | 174.520,00 | 173.332,00 | 172.145,00 | 170.958,00 | 169.771,00 | 168.584,00 | 167.396,00 | + max 25% | 34 |
| 35 | 4.757,70 | 50% | 7.136,55 | 187.335,00 | 186.086,00 | 184.837,00 | 183.588,00 | 182.339,00 | 181.090,00 | 179.841,00 | 178.592,00 | 177.343,00 | 176.094,00 | + max 25% | 35 |
| 36 | 4.858,95 | 50% | 7.288,42 | 196.787,00 | 195.475,00 | 194.163,00 | 192.852,00 | 191.540,00 | 190.228,00 | 188.916,00 | 187.604,00 | 186.292,00 | 184.980,00 | + max 25% | 36 |
| 37 | 4.960,93 | 50% | 7.441,39 | 206.499,00 | 205.122,00 | 203.745,00 | 202.369,00 | 200.992,00 | 199.615,00 | 198.239,00 | 196.862,00 | 195.485,00 | 194.109,00 | + max 25% | 37 |
| 38 | 5.062,17 | 50% | 7.593,26 | 216.408,00 | 214.965,00 | 213.522,00 | 212.080,00 | 210.637,00 | 209.194,00 | 207.752,00 | 206.309,00 | 204.866,00 | 203.423,00 | + max 25% | 38 |
| 39 | 5.164,15 | 50% | 7.746,23 | 226.577,00 | 225.067,00 | 223.556,00 | 222.046,00 | 220.535,00 | 219.025,00 | 217.514,00 | 216.004,00 | 214.493,00 | 212.983,00 | + max 25% | 39 |
| 40 | 5.265,40 | 50% | 7.898,10 | 236.943,00 | 235.363,00 | 233.784,00 | 232.204,00 | 230.624,00 | 229.045,00 | 227.465,00 | 225.886,00 | 224.306,00 | 222.726,00 | + max 25% | 40 |
| 41 | 5.367,38 | 50% | 8.051,07 | 247.570,00 | 245.920,00 | 244.269,00 | 242.619,00 | 240.969,00 | 239.318,00 | 237.668,00 | 236.017,00 | 234.367,00 | 232.716,00 | + max 25% | 41 |
| 42 | 5.468,62 | 50% | 8.202,93 | 258.392,00 | 256.670,00 | 254.947,00 | 253.225,00 | 251.502,00 | 249.779,00 | 248.057,00 | 246.334,00 | 244.612,00 | 242.889,00 | + max 25% | 42 |
| 43 | 5.570,61 | 50% | 8.355,91 | 269.478,00 | 267.682,00 | 265.885,00 | 264.088,00 | 262.292,00 | 260.495,00 | 258.699,00 | 256.902,00 | 255.106,00 | 253.309,00 | + max 25% | 43 |
| 44 | 5.671,85 | 50% | 8.507,77 | 280.757,00 | 278.885,00 | 277.013,00 | 275.141,00 | 273.270,00 | 271.398,00 | 269.526,00 | 267.655,00 | 265.783,00 | 263.911,00 | + max 25% | 44 |
| 45 | 5.773,83 | 50% | 8.660,75 | 292.300,00 | 290.352,00 | 288.403,00 | 286.454,00 | 284.506,00 | 282.557,00 | 280.608,00 | 278.660,00 | 276.711,00 | 274.762,00 | + max 25% | 45 |
| 46 | 5.875,07 | 50% | 8.812,61 | 304.035,00 | 302.008,00 | 299.981,00 | 297.954,00 | 295.928,00 | 293.901,00 | 291.874,00 | 289.847,00 | 287.820,00 | 285.793,00 | + max 25% | 46 |
| 47 | 5.977,06 | 50% | 8.965,59 | 316.037,00 | 313.930,00 | 311.823,00 | 309.716,00 | 307.609,00 | 305.502,00 | 303.395,00 | 301.289,00 | 299.182,00 | 297.075,00 | + max 25% | 47 |
| 48 | 6.078,30 | 50% | 9.117,45 | 328.228,00 | 326.040,00 | 323.852,00 | 321.664,00 | 319.475,00 | 317.287,00 | 315.099,00 | 312.911,00 | 310.723,00 | 308.535,00 | + max 25% | 48 |
| 49 | 6.180,28 | 50% | 9.270,42 | 340.688,00 | 338.417,00 | 336.146,00 | 333.874,00 | 331.603,00 | 329.332,00 | 327.061,00 | 324.789,00 | 322.518,00 | 320.247,00 | + max 25% | 49 |
| 50 | 6.281,63 | 50% | 9.422,29 | 353.336,00 | 350.980,00 | 348.625,00 | 346.269,00 | 343.914,00 | 341.558,00 | 339.202,00 | 336.847,00 | 334.491,00 | 332.136,00 | + max 25% | 50 |
| 51 | 6.379,81 | 50% | 9.569,72 | 366.042,00 | 363.602,00 | 361.161,00 | 358.721,00 | 356.281,00 | 353.840,00 | 351.400,00 | 348.960,00 | 346.520,00 | 344.079,00 | + max 25% | 51 |
| 52 | 6.474,41 | 50% | 9.711,61 | 378.753,00 | 376.228,00 | 373.703,00 | 371.178,00 | 368.653,00 | 366.128,00 | 363.603,00 | 361.078,00 | 358.553,00 | 356.028,00 | + max 25% | 52 |
| 53 | 6.566,04 | 50% | 9.849,06 | 391.500,00 | 388.890,00 | 386.280,00 | 383.670,00 | 381.060,00 | 378.450,00 | 375.840,00 | 373.230,00 | 370.620,00 | 368.010,00 | + max 25% | 53 |
| 54 | 6.653,98 | 50% | 9.980,98 | 404.230,00 | 401.535,00 | 398.840,00 | 396.145,00 | 393.450,00 | 390.755,00 | 388.060,00 | 385.366,00 | 382.671,00 | 379.976,00 | + max 25% | 54 |
| 55 | 6.738,97 | 50% | 10.108,45 | 416.974,00 | 414.194,00 | 411.414,00 | 408.634,00 | 405.854,00 | 403.075,00 | 400.295,00 | 397.515,00 | 394.735,00 | 391.955,00 | + max 25% | 55 |
| 56 | 6.821,00 | 50% | 10.231,50 | 429.723,00 | 426.858,00 | 423.993,00 | 421.128,00 | 418.264,00 | 415.399,00 | 412.534,00 | 409.669,00 | 406.804,00 | 403.940,00 | + max 25% | 56 |
| 57 | 6.899,33 | 50% | 10.349,00 | 442.420,00 | 439.470,00 | 436.521,00 | 433.571,00 | 430.622,00 | 427.672,00 | 424.723,00 | 421.773,00 | 418.824,00 | 415.875,00 | + max 25% | 57 |
| 58 | 6.974,71 | 50% | 10.462,07 | 455.100,00 | 452.066,00 | 449.032,00 | 445.998,00 | 442.964,00 | 439.930,00 | 436.896,00 | 433.862,00 | 430.828,00 | 427.794,00 | + max 25% | 58 |
| 59 | 7.047,13 | 50% | 10.570,70 | 467.754,00 | 464.635,00 | 461.517,00 | 458.398,00 | 455.280,00 | 452.162,00 | 449.043,00 | 445.925,00 | 442.807,00 | 439.688,00 | + max 25% | 59 |
| 60 | 7.116,60 | 50% | 10.674,90 | 480.371,00 | 477.168,00 | 473.966,00 | 470.763,00 | 467.561,00 | 464.358,00 | 461.156,00 | 457.953,00 | 454.751,00 | 451.548,00 | + max 25% | 60 |
| 61 | 7.183,11 | 50% | 10.774,67 | 492.941,00 | 489.655,00 | 486.368,00 | 483.082,00 | 479.796,00 | 476.510,00 | 473.223,00 | 469.937,00 | 466.651,00 | 463.365,00 | + max 25% | 61 |
| 62 | 7.245,93 | 50% | 10.868,89 | 505.403,00 | 502.034,00 | 498.665,00 | 495.295,00 | 491.926,00 | 488.557,00 | 485.187,00 | 481.818,00 | 478.448,00 | 475.079,00 | + max 25% | 62 |
| 63 | 7.306,52 | 50% | 10.959,79 | 517.850,00 | 514.398,00 | 510.945,00 | 507.493,00 | 504.041,00 | 500.588,00 | 497.136,00 | 493.684,00 | 490.231,00 | 486.779,00 | + max 25% | 63 |
| 64 | 7.364,91 | 50% | 11.047,36 | 530.273,00 | 526.738,00 | 523.203,00 | 519.668,00 | 516.133,00 | 512.597,00 | 509.062,00 | 505.527,00 | 501.992,00 | 498.457,00 | + max 25% | 64 |
| 65 | 7.419,59 | 50% | 11.129,39 | 542.558,00 | 538.941,00 | 535.324,00 | 531.706,00 | 528.089,00 | 524.472,00 | 520.855,00 | 517.238,00 | 513.621,00 | 510.004,00 | + max 25% | 65 |
| 66 | 7.472,06 | 50% | 11.208,09 | 554.801,00 | 551.102,00 | 547.403,00 | 543.705,00 | 540.006,00 | 536.307,00 | 532.608,00 | 528.910,00 | 525.211,00 | 521.512,00 | + max 25% | 66 |
| | | | | 51 | 52 | 53 | 54 | 55 | 56 | 57 | 58 | 59 | 60 | | |

TRIBUNALE DI MILANO - LIQUIDAZIONE DEL DANNO NON PATRIMONIALE - TABELLE 2018
 Danno permanente da lesioni alla integrità psico-fisica: valori medi di liquidazione e percentuali massime di "personalizzazione"

| Invalidità | Rivalutazione | | | | | | | | | | | | | | aumento personalizzato | Invalidità | |
|------------|-----------------------------------|---------|--|----------------------------------|------------|------------|------------|------------|------------|------------|------------|------------|------------|-----------|------------------------|------------|--|
| | Punto biologico 2008 riv. al 2018 | aumento | Punto danno "non patrimoniale" al 2018 | Risarcimento: fasce di età 51-60 | | | | | | | | | | | | | |
| | | | | Fasce di età | | | | | | | | | | | | | |
| | | | | 51 | 52 | 53 | 54 | 55 | 56 | 57 | 58 | 59 | 60 | | | | |
| | | | | Demoltiplicatore | | | | | | | | | | | | | |
| 0,750 | 0,745 | 0,740 | 0,735 | 0,730 | 0,725 | 0,720 | 0,715 | 0,710 | 0,705 | | | | | | | | |
| 67 | 7.521,57 | 50% | 11.282,36 | 566.939,00 | 563.159,00 | 559.379,00 | 555.600,00 | 551.820,00 | 548.041,00 | 544.261,00 | 540.482,00 | 536.702,00 | 532.922,00 | + max 25% | 67 | | |
| 68 | 7.568,87 | 50% | 11.353,31 | 579.019,00 | 575.158,00 | 571.298,00 | 567.438,00 | 563.578,00 | 559.718,00 | 555.858,00 | 551.998,00 | 548.138,00 | 544.277,00 | + max 25% | 68 | | |
| 69 | 7.613,95 | 50% | 11.420,92 | 591.033,00 | 587.093,00 | 583.152,00 | 579.212,00 | 575.272,00 | 571.332,00 | 567.392,00 | 563.451,00 | 559.511,00 | 555.571,00 | + max 25% | 69 | | |
| 70 | 7.656,07 | 50% | 11.484,11 | 602.916,00 | 598.896,00 | 594.877,00 | 590.857,00 | 586.838,00 | 582.819,00 | 578.799,00 | 574.780,00 | 570.760,00 | 566.741,00 | + max 25% | 70 | | |
| 71 | 7.695,98 | 50% | 11.543,97 | 614.716,00 | 610.618,00 | 606.520,00 | 602.422,00 | 598.324,00 | 594.226,00 | 590.128,00 | 586.030,00 | 581.931,00 | 577.833,00 | + max 25% | 71 | | |
| 72 | 7.733,67 | 50% | 11.600,50 | 626.427,00 | 622.251,00 | 618.075,00 | 613.899,00 | 609.722,00 | 605.546,00 | 601.370,00 | 597.194,00 | 593.018,00 | 588.841,00 | + max 25% | 72 | | |
| 73 | 7.768,40 | 50% | 11.652,60 | 637.980,00 | 633.727,00 | 629.474,00 | 625.220,00 | 620.967,00 | 616.714,00 | 612.461,00 | 608.208,00 | 603.954,00 | 599.701,00 | + max 25% | 73 | | |
| 74 | 7.801,66 | 50% | 11.702,48 | 649.488,00 | 645.158,00 | 640.828,00 | 636.498,00 | 632.168,00 | 627.838,00 | 623.508,00 | 619.178,00 | 614.848,00 | 610.519,00 | + max 25% | 74 | | |
| 75 | 7.832,69 | 50% | 11.749,04 | 660.884,00 | 656.478,00 | 652.072,00 | 647.666,00 | 643.260,00 | 638.854,00 | 634.448,00 | 630.042,00 | 625.636,00 | 621.231,00 | + max 25% | 75 | | |
| 76 | 7.861,52 | 50% | 11.792,27 | 672.160,00 | 667.679,00 | 663.197,00 | 658.716,00 | 654.235,00 | 649.754,00 | 645.273,00 | 640.792,00 | 636.311,00 | 631.830,00 | + max 25% | 76 | | |
| 77 | 7.888,12 | 50% | 11.832,18 | 683.308,00 | 678.753,00 | 674.198,00 | 669.642,00 | 665.087,00 | 660.531,00 | 655.976,00 | 651.421,00 | 646.865,00 | 642.310,00 | + max 25% | 77 | | |
| 78 | 7.913,98 | 50% | 11.870,98 | 694.452,00 | 689.822,00 | 685.193,00 | 680.563,00 | 675.933,00 | 671.304,00 | 666.674,00 | 662.044,00 | 657.415,00 | 652.785,00 | + max 25% | 78 | | |
| 79 | 7.936,15 | 50% | 11.904,23 | 705.326,00 | 700.624,00 | 695.921,00 | 691.219,00 | 686.517,00 | 681.815,00 | 677.113,00 | 672.411,00 | 667.708,00 | 663.006,00 | + max 25% | 79 | | |
| 80 | 7.957,69 | 50% | 11.936,38 | 716.183,00 | 711.408,00 | 706.634,00 | 701.859,00 | 697.085,00 | 692.310,00 | 687.535,00 | 682.761,00 | 677.986,00 | 673.212,00 | + max 25% | 80 | | |
| 81 | 7.976,80 | 50% | 11.965,20 | 726.886,00 | 722.040,00 | 717.194,00 | 712.348,00 | 707.502,00 | 702.656,00 | 697.810,00 | 692.965,00 | 688.119,00 | 683.273,00 | + max 25% | 81 | | |
| 82 | 7.994,54 | 50% | 11.991,80 | 737.496,00 | 732.579,00 | 727.663,00 | 722.746,00 | 717.829,00 | 712.913,00 | 707.996,00 | 703.079,00 | 698.163,00 | 693.246,00 | + max 25% | 82 | | |
| 83 | 8.011,53 | 50% | 12.017,30 | 748.077,00 | 743.090,00 | 738.103,00 | 733.115,00 | 728.128,00 | 723.141,00 | 718.154,00 | 713.167,00 | 708.179,00 | 703.192,00 | + max 25% | 83 | | |
| 84 | 8.026,31 | 50% | 12.039,47 | 758.487,00 | 753.430,00 | 748.373,00 | 743.317,00 | 738.260,00 | 733.204,00 | 728.147,00 | 723.091,00 | 718.034,00 | 712.977,00 | + max 25% | 84 | | |
| 85 | 8.039,82 | 50% | 12.059,42 | 768.788,00 | 763.663,00 | 758.538,00 | 753.412,00 | 748.287,00 | 743.162,00 | 738.037,00 | 732.911,00 | 727.786,00 | 722.661,00 | + max 25% | 85 | | |
| 86 | 8.051,44 | 50% | 12.077,16 | 778.977,00 | 773.784,00 | 768.590,00 | 763.397,00 | 758.204,00 | 753.011,00 | 747.818,00 | 742.624,00 | 737.431,00 | 732.238,00 | + max 25% | 86 | | |
| 87 | 8.062,52 | 50% | 12.093,79 | 789.120,00 | 783.859,00 | 778.598,00 | 773.337,00 | 768.076,00 | 762.816,00 | 757.555,00 | 752.294,00 | 747.033,00 | 741.772,00 | + max 25% | 87 | | |
| 88 | 8.072,13 | 50% | 12.108,20 | 799.141,00 | 793.813,00 | 788.486,00 | 783.158,00 | 777.831,00 | 772.503,00 | 767.175,00 | 761.848,00 | 756.520,00 | 751.193,00 | + max 25% | 88 | | |
| 89 | 8.081,00 | 50% | 12.121,50 | 809.110,00 | 803.716,00 | 798.322,00 | 792.928,00 | 787.534,00 | 782.140,00 | 776.746,00 | 771.352,00 | 765.958,00 | 760.563,00 | + max 25% | 89 | | |
| 90 | 8.088,39 | 50% | 12.132,58 | 818.949,00 | 813.490,00 | 808.030,00 | 802.570,00 | 797.111,00 | 791.651,00 | 786.191,00 | 780.732,00 | 775.272,00 | 769.812,00 | + max 25% | 90 | | |
| 91 | 8.095,04 | 50% | 12.142,56 | 828.730,00 | 823.205,00 | 817.680,00 | 812.155,00 | 806.630,00 | 801.105,00 | 795.581,00 | 790.056,00 | 784.531,00 | 779.006,00 | + max 25% | 91 | | |
| 92 | 8.100,95 | 50% | 12.151,43 | 838.449,00 | 832.859,00 | 827.269,00 | 821.680,00 | 816.090,00 | 810.500,00 | 804.911,00 | 799.321,00 | 793.731,00 | 788.142,00 | + max 25% | 92 | | |
| 93 | 8.106,13 | 50% | 12.159,19 | 848.103,00 | 842.449,00 | 836.795,00 | 831.141,00 | 825.487,00 | 819.833,00 | 814.179,00 | 808.525,00 | 802.871,00 | 797.217,00 | + max 25% | 93 | | |
| 94 | 8.110,56 | 50% | 12.165,84 | 857.692,00 | 851.974,00 | 846.256,00 | 840.538,00 | 834.820,00 | 829.102,00 | 823.384,00 | 817.666,00 | 811.948,00 | 806.230,00 | + max 25% | 94 | | |
| 95 | 8.114,25 | 50% | 12.171,38 | 867.211,00 | 861.430,00 | 855.648,00 | 849.867,00 | 844.085,00 | 838.304,00 | 832.523,00 | 826.741,00 | 820.960,00 | 815.178,00 | + max 25% | 95 | | |
| 96 | 8.117,95 | 50% | 12.176,92 | 876.739,00 | 870.894,00 | 865.049,00 | 859.204,00 | 853.359,00 | 847.514,00 | 841.669,00 | 835.824,00 | 829.979,00 | 824.134,00 | + max 25% | 96 | | |
| 97 | 8.120,91 | 50% | 12.181,36 | 886.194,00 | 880.286,00 | 874.378,00 | 868.470,00 | 862.562,00 | 856.654,00 | 850.746,00 | 844.838,00 | 838.930,00 | 833.022,00 | + max 25% | 97 | | |
| 98 | 8.123,86 | 50% | 12.185,79 | 895.656,00 | 889.685,00 | 883.714,00 | 877.743,00 | 871.772,00 | 865.801,00 | 859.830,00 | 853.858,00 | 847.887,00 | 841.916,00 | + max 25% | 98 | | |
| 99 | 8.126,08 | 50% | 12.189,12 | 905.042,00 | 899.008,00 | 892.975,00 | 886.941,00 | 880.908,00 | 874.874,00 | 868.840,00 | 862.807,00 | 856.773,00 | 850.739,00 | + max 25% | 99 | | |
| 100 | 8.129,03 | 50% | 12.193,55 | 914.516,00 | 908.420,00 | 902.323,00 | 896.228,00 | 890.129,00 | 884.033,00 | 877.936,00 | 871.839,00 | 865.742,00 | 859.645,00 | + max 25% | 100 | | |
| | | | | 51 | 52 | 53 | 54 | 55 | 56 | 57 | 58 | 59 | 60 | | | | |



TRIBUNALE DI MILANO - LIQUIDAZIONE DEL DANNO NON PATRIMONIALE - TABELLE 2018
 Danno permanente da lesioni alla integrità psico-fisica: valori medi di liquidazione e percentuali massime di "personalizzazione"

| Invalidità | Rivalutazione | | | | | | | | | | | | | aumento personalizzato | Invalidità |
|------------|-----------------------------------|---------|--|----------------------------------|------------|------------|------------|------------|------------|------------|------------|------------|------------|------------------------|------------|
| | Punto biologico 2008 riv. al 2018 | aumento | Punto danno "non patrimoniale" al 2018 | Risarcimento: fasce di età 61-70 | | | | | | | | | | | |
| | | | | Fasce di età | | | | | | | | | | | |
| | | | | 61 | 62 | 63 | 64 | 65 | 66 | 67 | 68 | 69 | 70 | | |
| | | | | Demoltiplicatore | | | | | | | | | | | |
| 0,700 | 0,695 | 0,690 | 0,685 | 0,680 | 0,675 | 0,670 | 0,665 | 0,660 | 0,655 | | | | | | |
| 1 | 1.182,41 | 25% | 1.478,01 | 1.035,00 | 1.027,00 | 1.020,00 | 1.012,00 | 1.005,00 | 998,00 | 990,00 | 983,00 | 975,00 | 968,00 | + max 50% | 1 |
| 2 | 1.256,31 | 25% | 1.570,38 | 2.199,00 | 2.183,00 | 2.167,00 | 2.151,00 | 2.136,00 | 2.120,00 | 2.104,00 | 2.089,00 | 2.073,00 | 2.057,00 | + max 50% | 2 |
| 3 | 1.330,21 | 25% | 1.662,76 | 3.492,00 | 3.467,00 | 3.442,00 | 3.417,00 | 3.392,00 | 3.367,00 | 3.342,00 | 3.317,00 | 3.292,00 | 3.267,00 | + max 50% | 3 |
| 4 | 1.404,11 | 25% | 1.755,13 | 4.914,00 | 4.879,00 | 4.844,00 | 4.809,00 | 4.774,00 | 4.739,00 | 4.704,00 | 4.669,00 | 4.634,00 | 4.598,00 | + max 50% | 4 |
| 5 | 1.478,01 | 25% | 1.847,51 | 6.466,00 | 6.420,00 | 6.374,00 | 6.328,00 | 6.282,00 | 6.235,00 | 6.189,00 | 6.143,00 | 6.097,00 | 6.051,00 | + max 50% | 5 |
| 6 | 1.625,81 | 25% | 2.032,26 | 8.535,00 | 8.475,00 | 8.414,00 | 8.353,00 | 8.292,00 | 8.231,00 | 8.170,00 | 8.109,00 | 8.048,00 | 7.987,00 | + max 50% | 6 |
| 7 | 1.773,61 | 25% | 2.217,01 | 10.863,00 | 10.786,00 | 10.708,00 | 10.631,00 | 10.553,00 | 10.475,00 | 10.398,00 | 10.320,00 | 10.243,00 | 10.165,00 | + max 50% | 7 |
| 8 | 1.921,41 | 25% | 2.401,76 | 13.450,00 | 13.354,00 | 13.258,00 | 13.162,00 | 13.066,00 | 12.970,00 | 12.873,00 | 12.777,00 | 12.681,00 | 12.585,00 | + max 50% | 8 |
| 9 | 2.069,21 | 25% | 2.586,51 | 16.295,00 | 16.179,00 | 16.062,00 | 15.946,00 | 15.829,00 | 15.713,00 | 15.597,00 | 15.480,00 | 15.364,00 | 15.247,00 | + max 50% | 9 |
| 10 | 2.217,01 | 26% | 2.793,43 | 19.554,00 | 19.414,00 | 19.275,00 | 19.135,00 | 18.995,00 | 18.856,00 | 18.716,00 | 18.576,00 | 18.437,00 | 18.297,00 | + max 49% | 10 |
| 11 | 2.318,99 | 27% | 2.945,12 | 22.677,00 | 22.515,00 | 22.353,00 | 22.191,00 | 22.029,00 | 21.868,00 | 21.706,00 | 21.544,00 | 21.382,00 | 21.220,00 | + max 48% | 11 |
| 12 | 2.420,24 | 28% | 3.097,90 | 26.022,00 | 25.836,00 | 25.651,00 | 25.465,00 | 25.279,00 | 25.093,00 | 24.907,00 | 24.721,00 | 24.535,00 | 24.350,00 | + max 47% | 12 |
| 13 | 2.522,22 | 29% | 3.253,66 | 29.608,00 | 29.397,00 | 29.185,00 | 28.974,00 | 28.762,00 | 28.551,00 | 28.339,00 | 28.128,00 | 27.916,00 | 27.705,00 | + max 46% | 13 |
| 14 | 2.623,46 | 30% | 3.410,50 | 33.423,00 | 33.184,00 | 32.945,00 | 32.707,00 | 32.468,00 | 32.229,00 | 31.990,00 | 31.752,00 | 31.513,00 | 31.274,00 | + max 45% | 14 |
| 15 | 2.725,44 | 31% | 3.570,33 | 37.488,00 | 37.221,00 | 36.953,00 | 36.685,00 | 36.417,00 | 36.150,00 | 35.882,00 | 35.614,00 | 35.346,00 | 35.079,00 | + max 44% | 15 |
| 16 | 2.826,69 | 32% | 3.731,23 | 41.790,00 | 41.491,00 | 41.193,00 | 40.894,00 | 40.596,00 | 40.297,00 | 39.999,00 | 39.700,00 | 39.402,00 | 39.103,00 | + max 43% | 16 |
| 17 | 2.928,67 | 33% | 3.895,13 | 46.352,00 | 46.021,00 | 45.690,00 | 45.359,00 | 45.028,00 | 44.697,00 | 44.366,00 | 44.034,00 | 43.703,00 | 43.372,00 | + max 42% | 17 |
| 18 | 3.029,91 | 34% | 4.060,08 | 51.157,00 | 50.792,00 | 50.426,00 | 50.061,00 | 49.695,00 | 49.330,00 | 48.965,00 | 48.599,00 | 48.234,00 | 47.868,00 | + max 41% | 18 |
| 19 | 3.131,90 | 35% | 4.228,06 | 56.233,00 | 55.832,00 | 55.430,00 | 55.028,00 | 54.627,00 | 54.225,00 | 53.823,00 | 53.422,00 | 53.020,00 | 52.618,00 | + max 40% | 19 |
| 20 | 3.233,14 | 36% | 4.397,07 | 61.559,00 | 61.119,00 | 60.680,00 | 60.240,00 | 59.800,00 | 59.360,00 | 58.921,00 | 58.481,00 | 58.041,00 | 57.602,00 | + max 39% | 20 |
| 21 | 3.335,12 | 37% | 4.569,12 | 67.166,00 | 66.686,00 | 66.206,00 | 65.727,00 | 65.247,00 | 64.767,00 | 64.287,00 | 63.808,00 | 63.328,00 | 62.848,00 | + max 38% | 21 |
| 22 | 3.436,36 | 38% | 4.742,18 | 73.030,00 | 72.508,00 | 71.986,00 | 71.465,00 | 70.943,00 | 70.421,00 | 69.900,00 | 69.378,00 | 68.856,00 | 68.335,00 | + max 37% | 22 |
| 23 | 3.538,35 | 39% | 4.918,30 | 79.185,00 | 78.619,00 | 78.053,00 | 77.488,00 | 76.922,00 | 76.357,00 | 75.791,00 | 75.225,00 | 74.660,00 | 74.094,00 | + max 36% | 23 |
| 24 | 3.639,59 | 40% | 5.095,43 | 85.603,00 | 84.992,00 | 84.380,00 | 83.769,00 | 83.157,00 | 82.546,00 | 81.934,00 | 81.323,00 | 80.712,00 | 80.100,00 | + max 35% | 24 |
| 25 | 3.741,57 | 41% | 5.275,62 | 92.323,00 | 91.664,00 | 91.004,00 | 90.345,00 | 89.686,00 | 89.026,00 | 88.367,00 | 87.707,00 | 87.048,00 | 86.388,00 | + max 34% | 25 |
| 26 | 3.842,82 | 42% | 5.456,80 | 99.314,00 | 98.604,00 | 97.895,00 | 97.186,00 | 96.476,00 | 95.767,00 | 95.057,00 | 94.348,00 | 93.639,00 | 92.929,00 | + max 33% | 26 |
| 27 | 3.944,80 | 43% | 5.641,06 | 106.616,00 | 105.855,00 | 105.093,00 | 104.331,00 | 103.570,00 | 102.808,00 | 102.047,00 | 101.285,00 | 100.524,00 | 99.762,00 | + max 32% | 27 |
| 28 | 4.046,04 | 44% | 5.826,30 | 114.195,00 | 113.380,00 | 112.564,00 | 111.748,00 | 110.933,00 | 110.117,00 | 109.301,00 | 108.486,00 | 107.670,00 | 106.854,00 | + max 31% | 28 |
| 29 | 4.148,02 | 45% | 6.014,64 | 122.097,00 | 121.225,00 | 120.353,00 | 119.481,00 | 118.609,00 | 117.736,00 | 116.864,00 | 115.992,00 | 115.120,00 | 114.248,00 | + max 30% | 29 |
| 30 | 4.249,27 | 46% | 6.203,93 | 130.283,00 | 129.352,00 | 128.421,00 | 127.491,00 | 126.560,00 | 125.630,00 | 124.699,00 | 123.768,00 | 122.838,00 | 121.907,00 | + max 29% | 30 |
| 31 | 4.351,25 | 47% | 6.396,34 | 138.801,00 | 137.809,00 | 136.818,00 | 135.826,00 | 134.835,00 | 133.843,00 | 132.852,00 | 131.861,00 | 130.869,00 | 129.878,00 | + max 28% | 31 |
| 32 | 4.452,49 | 48% | 6.589,69 | 147.609,00 | 146.555,00 | 145.500,00 | 144.446,00 | 143.392,00 | 142.337,00 | 141.283,00 | 140.229,00 | 139.174,00 | 138.120,00 | + max 27% | 32 |
| 33 | 4.554,48 | 49% | 6.786,17 | 156.761,00 | 155.641,00 | 154.521,00 | 153.401,00 | 152.282,00 | 151.162,00 | 150.042,00 | 148.922,00 | 147.803,00 | 146.683,00 | + max 26% | 33 |
| | | | | 61 | 62 | 63 | 64 | 65 | 66 | 67 | 68 | 69 | 70 | 0 | 0 |



TRIBUNALE DI MILANO - LIQUIDAZIONE DEL DANNO NON PATRIMONIALE - TABELLE 2018
 Danno permanente da lesioni alla integrità psico-fisica: valori medi di liquidazione e percentuali massime di "personalizzazione"

| | | Rivalutazione | | | | | | | | | | | | | | | |
|------------|-----------------------------------|---------------|--|----------------------------------|------------|------------|------------|------------|------------|------------|------------|------------|------------|-----------|----|------------------------|------------|
| Invalidità | Punto biologico 2008 riv. al 2018 | aumento | Punto danno "non patrimoniale" e " al 2018 | Risarcimento: fasce di età 61-70 | | | | | | | | | | | | aumento personalizzato | Invalidità |
| | | | | Fasce di età | | | | | | | | | | | | | |
| | | | | 61 | 62 | 63 | 64 | 65 | 66 | 67 | 68 | 69 | 70 | | | | |
| | | | | Demoltiplicatore | | | | | | | | | | | | | |
| | | | | 0,700 | 0,695 | 0,690 | 0,685 | 0,680 | 0,675 | 0,670 | 0,665 | 0,660 | 0,655 | | | | |
| 34 | 4.655,72 | 50% | 6.983,58 | 166.209,00 | 165.022,00 | 163.835,00 | 162.648,00 | 161.460,00 | 160.273,00 | 159.086,00 | 157.899,00 | 156.712,00 | 155.524,00 | + max 25% | 34 | | |
| 35 | 4.757,70 | 50% | 7.136,55 | 174.846,00 | 173.597,00 | 172.348,00 | 171.099,00 | 169.850,00 | 168.601,00 | 167.352,00 | 166.103,00 | 164.854,00 | 163.605,00 | + max 25% | 35 | | |
| 36 | 4.858,95 | 50% | 7.288,42 | 183.668,00 | 182.356,00 | 181.044,00 | 179.732,00 | 178.420,00 | 177.109,00 | 175.797,00 | 174.485,00 | 173.173,00 | 171.861,00 | + max 25% | 36 | | |
| 37 | 4.960,93 | 50% | 7.441,39 | 192.732,00 | 191.355,00 | 189.979,00 | 188.602,00 | 187.225,00 | 185.849,00 | 184.472,00 | 183.095,00 | 181.719,00 | 180.342,00 | + max 25% | 37 | | |
| 38 | 5.062,17 | 50% | 7.593,26 | 201.981,00 | 200.538,00 | 199.095,00 | 197.652,00 | 196.210,00 | 194.767,00 | 193.324,00 | 191.882,00 | 190.439,00 | 188.996,00 | + max 25% | 38 | | |
| 39 | 5.164,15 | 50% | 7.746,23 | 211.472,00 | 209.962,00 | 208.451,00 | 206.941,00 | 205.430,00 | 203.920,00 | 202.409,00 | 200.898,00 | 199.388,00 | 197.877,00 | + max 25% | 39 | | |
| 40 | 5.265,40 | 50% | 7.898,10 | 221.147,00 | 219.567,00 | 217.987,00 | 216.408,00 | 214.828,00 | 213.249,00 | 211.669,00 | 210.089,00 | 208.510,00 | 206.930,00 | + max 25% | 40 | | |
| 41 | 5.367,38 | 50% | 8.051,07 | 231.066,00 | 229.415,00 | 227.765,00 | 226.114,00 | 224.464,00 | 222.813,00 | 221.163,00 | 219.512,00 | 217.862,00 | 216.211,00 | + max 25% | 41 | | |
| 42 | 5.468,82 | 50% | 8.202,93 | 241.166,00 | 239.444,00 | 237.721,00 | 236.000,00 | 234.276,00 | 232.553,00 | 230.831,00 | 229.108,00 | 227.385,00 | 225.663,00 | + max 25% | 42 | | |
| 43 | 5.570,61 | 50% | 8.355,91 | 251.513,00 | 249.716,00 | 247.920,00 | 246.123,00 | 244.327,00 | 242.530,00 | 240.734,00 | 238.937,00 | 237.141,00 | 235.344,00 | + max 25% | 43 | | |
| 44 | 5.671,85 | 50% | 8.507,77 | 262.039,00 | 260.168,00 | 258.296,00 | 256.424,00 | 254.553,00 | 252.681,00 | 250.809,00 | 248.937,00 | 247.066,00 | 245.194,00 | + max 25% | 44 | | |
| 45 | 5.773,83 | 50% | 8.660,75 | 272.814,00 | 270.865,00 | 268.916,00 | 266.968,00 | 265.019,00 | 263.070,00 | 261.122,00 | 259.173,00 | 257.224,00 | 255.276,00 | + max 25% | 45 | | |
| 46 | 5.875,07 | 50% | 8.812,61 | 283.766,00 | 281.739,00 | 279.712,00 | 277.685,00 | 275.659,00 | 273.632,00 | 271.605,00 | 269.578,00 | 267.551,00 | 265.524,00 | + max 25% | 46 | | |
| 47 | 5.977,06 | 50% | 8.965,59 | 294.968,00 | 292.861,00 | 290.754,00 | 288.647,00 | 286.540,00 | 284.433,00 | 282.326,00 | 280.219,00 | 278.112,00 | 276.006,00 | + max 25% | 47 | | |
| 48 | 6.078,30 | 50% | 9.117,45 | 306.346,00 | 304.158,00 | 301.970,00 | 299.782,00 | 297.594,00 | 295.405,00 | 293.217,00 | 291.029,00 | 288.841,00 | 286.653,00 | + max 25% | 48 | | |
| 49 | 6.180,28 | 50% | 9.270,42 | 317.976,00 | 315.704,00 | 313.433,00 | 311.162,00 | 308.891,00 | 306.619,00 | 304.348,00 | 302.077,00 | 299.806,00 | 297.534,00 | + max 25% | 49 | | |
| 50 | 6.281,53 | 50% | 9.422,28 | 329.780,00 | 327.425,00 | 325.069,00 | 322.713,00 | 320.358,00 | 318.002,00 | 315.647,00 | 313.291,00 | 310.936,00 | 308.580,00 | + max 25% | 50 | | |
| 51 | 6.379,81 | 50% | 9.569,72 | 341.639,00 | 339.199,00 | 336.758,00 | 334.318,00 | 331.878,00 | 329.438,00 | 326.997,00 | 324.557,00 | 322.117,00 | 319.677,00 | + max 25% | 51 | | |
| 52 | 6.474,41 | 50% | 9.711,61 | 353.603,00 | 350.978,00 | 348.453,00 | 345.928,00 | 343.403,00 | 340.878,00 | 338.352,00 | 335.827,00 | 333.302,00 | 330.777,00 | + max 25% | 52 | | |
| 53 | 6.566,04 | 50% | 9.849,06 | 365.400,00 | 362.790,00 | 360.180,00 | 357.570,00 | 354.960,00 | 352.350,00 | 349.740,00 | 347.130,00 | 344.520,00 | 341.910,00 | + max 25% | 53 | | |
| 54 | 6.653,98 | 50% | 9.980,98 | 377.281,00 | 374.586,00 | 371.891,00 | 369.196,00 | 366.501,00 | 363.807,00 | 361.112,00 | 358.417,00 | 355.722,00 | 353.027,00 | + max 25% | 54 | | |
| 55 | 6.738,97 | 50% | 10.108,45 | 389.175,00 | 386.396,00 | 383.616,00 | 380.836,00 | 378.056,00 | 375.276,00 | 372.497,00 | 369.717,00 | 366.937,00 | 364.157,00 | + max 25% | 55 | | |
| 56 | 6.821,00 | 50% | 10.231,50 | 401.075,00 | 398.210,00 | 395.345,00 | 392.480,00 | 389.615,00 | 386.751,00 | 383.886,00 | 381.021,00 | 378.156,00 | 375.291,00 | + max 25% | 56 | | |
| 57 | 6.899,33 | 50% | 10.349,00 | 412.925,00 | 409.976,00 | 407.026,00 | 404.077,00 | 401.127,00 | 398.178,00 | 395.228,00 | 392.279,00 | 389.329,00 | 386.380,00 | + max 25% | 57 | | |
| 58 | 6.974,71 | 50% | 10.462,07 | 424.760,00 | 421.726,00 | 418.692,00 | 415.658,00 | 412.624,00 | 409.590,00 | 406.556,00 | 403.522,00 | 400.488,00 | 397.454,00 | + max 25% | 58 | | |
| 59 | 7.047,13 | 50% | 10.570,70 | 436.570,00 | 433.452,00 | 430.333,00 | 427.215,00 | 424.097,00 | 420.978,00 | 417.860,00 | 414.741,00 | 411.623,00 | 408.505,00 | + max 25% | 59 | | |
| 60 | 7.116,60 | 50% | 10.674,90 | 448.346,00 | 445.143,00 | 441.941,00 | 438.738,00 | 435.536,00 | 432.333,00 | 429.131,00 | 425.928,00 | 422.726,00 | 419.524,00 | + max 25% | 60 | | |
| 61 | 7.183,11 | 50% | 10.774,67 | 460.078,00 | 456.792,00 | 453.506,00 | 450.219,00 | 446.933,00 | 443.647,00 | 440.361,00 | 437.074,00 | 433.788,00 | 430.502,00 | + max 25% | 61 | | |
| 62 | 7.245,93 | 50% | 10.868,89 | 471.710,00 | 468.340,00 | 464.971,00 | 461.602,00 | 458.232,00 | 454.863,00 | 451.494,00 | 448.124,00 | 444.755,00 | 441.386,00 | + max 25% | 62 | | |
| 63 | 7.306,52 | 50% | 10.959,79 | 483.327,00 | 479.874,00 | 476.422,00 | 472.970,00 | 469.517,00 | 466.065,00 | 462.613,00 | 459.160,00 | 455.708,00 | 452.256,00 | + max 25% | 63 | | |
| 64 | 7.364,91 | 50% | 11.047,36 | 494.922,00 | 491.386,00 | 487.851,00 | 484.316,00 | 480.781,00 | 477.246,00 | 473.711,00 | 470.176,00 | 466.640,00 | 463.105,00 | + max 25% | 64 | | |
| 65 | 7.419,59 | 50% | 11.129,39 | 506.387,00 | 502.770,00 | 499.153,00 | 495.536,00 | 491.919,00 | 488.302,00 | 484.685,00 | 481.068,00 | 477.451,00 | 473.834,00 | + max 25% | 65 | | |
| 66 | 7.472,06 | 50% | 11.208,09 | 517.814,00 | 514.115,00 | 510.416,00 | 506.718,00 | 503.019,00 | 499.320,00 | 495.622,00 | 491.923,00 | 488.224,00 | 484.526,00 | + max 25% | 66 | | |
| | | | | 61 | 62 | 63 | 64 | 65 | 66 | 67 | 68 | 69 | 70 | | | | |



TRIBUNALE DI MILANO - LIQUIDAZIONE DEL DANNO NON PATRIMONIALE - TABELLE 2018
 Danno permanente da lesioni alla integrità psico-fisica: valori medi di liquidazione e percentuali massime di "personalizzazione"

| Invalidità | Punto biologico 2008 riv. al 2018 | Rivalutazione aumento | Punto danno "non patrimoniale" al 2018 | Risarcimento: fasce di età 61-70 | | | | | | | | | | aumento personalizzato | Invalidità |
|------------|-----------------------------------|--------------------------|--|----------------------------------|------------|------------|------------|------------|------------|------------|------------|------------|------------|------------------------|------------|
| | | | | Fasce di età | | | | | | | | | | | |
| | | | | 61 | 62 | 63 | 64 | 65 | 66 | 67 | 68 | 69 | 70 | | |
| | | | | Demoltiplicatore | | | | | | | | | | | |
| | | | | 0,700 | 0,695 | 0,690 | 0,685 | 0,680 | 0,675 | 0,670 | 0,665 | 0,660 | 0,655 | | |
| 67 | 7.521,57 | 50% | 11.282,36 | 529.143,00 | 525.363,00 | 521.584,00 | 517.804,00 | 514.024,00 | 510.245,00 | 506.465,00 | 502.686,00 | 498.906,00 | 495.126,00 | + max 25% | 67 |
| 68 | 7.568,87 | 50% | 11.353,31 | 540.417,00 | 536.557,00 | 532.697,00 | 528.837,00 | 524.977,00 | 521.117,00 | 517.257,00 | 513.396,00 | 509.536,00 | 505.676,00 | + max 25% | 68 |
| 69 | 7.613,95 | 50% | 11.420,92 | 551.631,00 | 547.690,00 | 543.750,00 | 539.810,00 | 535.870,00 | 531.930,00 | 527.989,00 | 524.049,00 | 520.109,00 | 516.169,00 | + max 25% | 69 |
| 70 | 7.656,07 | 50% | 11.484,11 | 562.721,00 | 558.702,00 | 554.682,00 | 550.663,00 | 546.644,00 | 542.624,00 | 538.605,00 | 534.585,00 | 530.566,00 | 526.546,00 | + max 25% | 70 |
| 71 | 7.695,98 | 50% | 11.543,97 | 573.735,00 | 569.637,00 | 565.539,00 | 561.441,00 | 557.343,00 | 553.245,00 | 549.147,00 | 545.048,00 | 540.950,00 | 536.852,00 | + max 25% | 71 |
| 72 | 7.733,67 | 50% | 11.600,50 | 584.665,00 | 580.489,00 | 576.313,00 | 572.137,00 | 567.961,00 | 563.784,00 | 559.608,00 | 555.432,00 | 551.256,00 | 547.080,00 | + max 25% | 72 |
| 73 | 7.768,40 | 50% | 11.652,60 | 595.448,00 | 591.195,00 | 586.942,00 | 582.688,00 | 578.435,00 | 574.182,00 | 569.929,00 | 565.676,00 | 561.422,00 | 557.169,00 | + max 25% | 73 |
| 74 | 7.801,66 | 50% | 11.702,48 | 606.189,00 | 601.859,00 | 597.529,00 | 593.199,00 | 588.869,00 | 584.539,00 | 580.209,00 | 575.879,00 | 571.549,00 | 567.219,00 | + max 25% | 74 |
| 75 | 7.832,69 | 50% | 11.749,04 | 616.825,00 | 612.419,00 | 608.013,00 | 603.607,00 | 599.201,00 | 594.795,00 | 590.389,00 | 585.983,00 | 581.578,00 | 577.172,00 | + max 25% | 75 |
| 76 | 7.861,52 | 50% | 11.792,27 | 627.349,00 | 622.868,00 | 618.387,00 | 613.906,00 | 609.425,00 | 604.944,00 | 600.463,00 | 595.981,00 | 591.500,00 | 587.019,00 | + max 25% | 76 |
| 77 | 7.888,12 | 50% | 11.832,18 | 637.754,00 | 633.199,00 | 628.644,00 | 624.088,00 | 619.533,00 | 614.978,00 | 610.422,00 | 605.867,00 | 601.311,00 | 596.756,00 | + max 25% | 77 |
| 78 | 7.913,98 | 50% | 11.870,98 | 648.155,00 | 643.526,00 | 638.896,00 | 634.266,00 | 629.637,00 | 625.007,00 | 620.377,00 | 615.748,00 | 611.118,00 | 606.488,00 | + max 25% | 78 |
| 79 | 7.936,15 | 50% | 11.904,23 | 658.304,00 | 653.602,00 | 648.900,00 | 644.198,00 | 639.495,00 | 634.793,00 | 630.091,00 | 625.389,00 | 620.687,00 | 615.984,00 | + max 25% | 79 |
| 80 | 7.957,59 | 50% | 11.936,38 | 668.437,00 | 663.663,00 | 658.888,00 | 654.114,00 | 649.339,00 | 644.564,00 | 639.790,00 | 635.015,00 | 630.241,00 | 625.466,00 | + max 25% | 80 |
| 81 | 7.976,80 | 50% | 11.965,20 | 678.427,00 | 673.581,00 | 668.735,00 | 663.889,00 | 659.043,00 | 654.197,00 | 649.351,00 | 644.505,00 | 639.660,00 | 634.814,00 | + max 25% | 81 |
| 82 | 7.994,54 | 50% | 11.991,80 | 688.330,00 | 683.413,00 | 678.496,00 | 673.580,00 | 668.663,00 | 663.746,00 | 658.830,00 | 653.913,00 | 648.996,00 | 644.080,00 | + max 25% | 82 |
| 83 | 8.011,53 | 50% | 12.017,30 | 698.205,00 | 693.218,00 | 688.231,00 | 683.244,00 | 678.256,00 | 673.269,00 | 668.282,00 | 663.295,00 | 658.308,00 | 653.320,00 | + max 25% | 83 |
| 84 | 8.026,31 | 50% | 12.039,47 | 707.921,00 | 702.864,00 | 697.808,00 | 692.751,00 | 687.695,00 | 682.638,00 | 677.581,00 | 672.525,00 | 667.468,00 | 662.412,00 | + max 25% | 84 |
| 85 | 8.039,62 | 50% | 12.059,42 | 717.536,00 | 712.410,00 | 707.285,00 | 702.160,00 | 697.035,00 | 691.909,00 | 686.784,00 | 681.659,00 | 676.534,00 | 671.408,00 | + max 25% | 85 |
| 86 | 8.051,44 | 50% | 12.077,16 | 727.045,00 | 721.852,00 | 716.659,00 | 711.465,00 | 706.272,00 | 701.079,00 | 695.886,00 | 690.693,00 | 685.500,00 | 680.306,00 | + max 25% | 86 |
| 87 | 8.062,52 | 50% | 12.093,79 | 736.512,00 | 731.251,00 | 725.990,00 | 720.729,00 | 715.468,00 | 710.208,00 | 704.947,00 | 699.686,00 | 694.425,00 | 689.164,00 | + max 25% | 87 |
| 88 | 8.072,13 | 50% | 12.108,20 | 745.865,00 | 740.537,00 | 735.210,00 | 729.882,00 | 724.555,00 | 719.227,00 | 713.899,00 | 708.572,00 | 703.244,00 | 697.916,00 | + max 25% | 88 |
| 89 | 8.081,00 | 50% | 12.121,50 | 755.169,00 | 749.775,00 | 744.381,00 | 738.987,00 | 733.593,00 | 728.199,00 | 722.805,00 | 717.411,00 | 712.017,00 | 706.623,00 | + max 25% | 89 |
| 90 | 8.088,39 | 50% | 12.132,58 | 764.353,00 | 758.893,00 | 753.433,00 | 747.974,00 | 742.514,00 | 737.054,00 | 731.595,00 | 726.135,00 | 720.675,00 | 715.216,00 | + max 25% | 90 |
| 91 | 8.095,04 | 50% | 12.142,56 | 773.481,00 | 767.956,00 | 762.431,00 | 756.907,00 | 751.382,00 | 745.857,00 | 740.332,00 | 734.807,00 | 729.282,00 | 723.757,00 | + max 25% | 91 |
| 92 | 8.100,95 | 50% | 12.151,43 | 782.552,00 | 776.962,00 | 771.373,00 | 765.783,00 | 760.193,00 | 754.604,00 | 749.014,00 | 743.424,00 | 737.835,00 | 732.245,00 | + max 25% | 92 |
| 93 | 8.106,13 | 50% | 12.159,19 | 791.563,00 | 785.909,00 | 780.255,00 | 774.601,00 | 768.947,00 | 763.293,00 | 757.639,00 | 751.985,00 | 746.331,00 | 740.677,00 | + max 25% | 93 |
| 94 | 8.110,56 | 50% | 12.165,84 | 800.512,00 | 794.794,00 | 789.076,00 | 783.358,00 | 777.640,00 | 771.922,00 | 766.205,00 | 760.487,00 | 754.769,00 | 749.051,00 | + max 25% | 94 |
| 95 | 8.114,25 | 50% | 12.171,38 | 809.397,00 | 803.615,00 | 797.834,00 | 792.053,00 | 786.271,00 | 780.490,00 | 774.708,00 | 768.927,00 | 763.146,00 | 757.364,00 | + max 25% | 95 |
| 96 | 8.117,95 | 50% | 12.176,92 | 818.289,00 | 812.444,00 | 806.599,00 | 800.755,00 | 794.910,00 | 789.065,00 | 783.220,00 | 777.375,00 | 771.530,00 | 765.685,00 | + max 25% | 96 |
| 97 | 8.120,91 | 50% | 12.181,36 | 827.114,00 | 821.206,00 | 815.298,00 | 809.390,00 | 803.482,00 | 797.574,00 | 791.666,00 | 785.759,00 | 779.851,00 | 773.943,00 | + max 25% | 97 |
| 98 | 8.123,86 | 50% | 12.185,79 | 835.945,00 | 829.974,00 | 824.003,00 | 818.032,00 | 812.061,00 | 806.090,00 | 800.119,00 | 794.148,00 | 788.177,00 | 782.206,00 | + max 25% | 98 |
| 99 | 8.126,08 | 50% | 12.189,12 | 844.706,00 | 838.672,00 | 832.639,00 | 826.605,00 | 820.571,00 | 814.538,00 | 808.504,00 | 802.471,00 | 796.437,00 | 790.403,00 | + max 25% | 99 |
| 100 | 8.129,03 | 50% | 12.193,55 | 853.549,00 | 847.452,00 | 841.355,00 | 835.258,00 | 829.162,00 | 823.065,00 | 816.968,00 | 810.871,00 | 804.774,00 | 798.678,00 | + max 25% | 100 |
| | | | | 61 | 62 | 63 | 64 | 65 | 66 | 67 | 68 | 69 | 70 | | |



TRIBUNALE DI MILANO - LIQUIDAZIONE DEL DANNO NON PATRIMONIALE - TABELLE 2018
 Danno permanente da lesioni alla integrità psico-fisica: valori medi di liquidazione e percentuali massime di "personalizzazione"

| Invalidità | Rivalutazione | | | | | | | | | | | | | aumento personalizzato | Invalidità |
|------------|-----------------------------------|---------|--|----------------------------------|------------|------------|------------|------------|------------|------------|------------|------------|------------|------------------------|------------|
| | Punto biologico 2008 riv. al 2018 | aumento | Punto danno "non patrimoniale" al 2018 | Risarcimento: fasce di età 71-80 | | | | | | | | | | | |
| | | | | Fasce di età | | | | | | | | | | | |
| | | | | 71 | 72 | 73 | 74 | 75 | 76 | 77 | 78 | 79 | 80 | | |
| | | | | Demoltiplicatore | | | | | | | | | | | |
| 0,650 | 0,645 | 0,640 | 0,635 | 0,630 | 0,625 | 0,620 | 0,615 | 0,610 | 0,605 | | | | | | |
| 1 | 1.182,41 | 25% | 1.478,01 | 961,00 | 953,00 | 946,00 | 939,00 | 931,00 | 924,00 | 916,00 | 909,00 | 902,00 | 894,00 | + max 50% | 1 |
| 2 | 1.256,31 | 25% | 1.570,38 | 2.041,00 | 2.026,00 | 2.010,00 | 1.994,00 | 1.979,00 | 1.963,00 | 1.947,00 | 1.932,00 | 1.916,00 | 1.900,00 | + max 50% | 2 |
| 3 | 1.330,21 | 25% | 1.662,76 | 3.242,00 | 3.217,00 | 3.192,00 | 3.168,00 | 3.143,00 | 3.118,00 | 3.093,00 | 3.068,00 | 3.043,00 | 3.018,00 | + max 50% | 3 |
| 4 | 1.404,11 | 25% | 1.755,13 | 4.563,00 | 4.528,00 | 4.493,00 | 4.458,00 | 4.423,00 | 4.388,00 | 4.353,00 | 4.318,00 | 4.283,00 | 4.247,00 | + max 50% | 4 |
| 5 | 1.478,01 | 25% | 1.847,51 | 6.004,00 | 5.958,00 | 5.912,00 | 5.866,00 | 5.820,00 | 5.773,00 | 5.727,00 | 5.681,00 | 5.635,00 | 5.589,00 | + max 50% | 5 |
| 6 | 1.625,81 | 25% | 2.032,26 | 7.926,00 | 7.865,00 | 7.804,00 | 7.743,00 | 7.682,00 | 7.621,00 | 7.560,00 | 7.499,00 | 7.438,00 | 7.377,00 | + max 50% | 6 |
| 7 | 1.773,61 | 25% | 2.217,01 | 10.087,00 | 10.010,00 | 9.932,00 | 9.855,00 | 9.777,00 | 9.699,00 | 9.622,00 | 9.544,00 | 9.467,00 | 9.389,00 | + max 50% | 7 |
| 8 | 1.921,41 | 25% | 2.401,76 | 12.489,00 | 12.393,00 | 12.297,00 | 12.201,00 | 12.105,00 | 12.009,00 | 11.913,00 | 11.817,00 | 11.721,00 | 11.625,00 | + max 50% | 8 |
| 9 | 2.069,21 | 25% | 2.586,51 | 15.131,00 | 15.015,00 | 14.898,00 | 14.782,00 | 14.666,00 | 14.549,00 | 14.433,00 | 14.316,00 | 14.200,00 | 14.084,00 | + max 50% | 9 |
| 10 | 2.217,01 | 26% | 2.793,43 | 18.157,00 | 18.018,00 | 17.878,00 | 17.738,00 | 17.598,00 | 17.459,00 | 17.319,00 | 17.180,00 | 17.040,00 | 16.900,00 | + max 49% | 10 |
| 11 | 2.318,99 | 27% | 2.945,12 | 21.058,00 | 20.896,00 | 20.734,00 | 20.572,00 | 20.410,00 | 20.248,00 | 20.086,00 | 19.924,00 | 19.762,00 | 19.600,00 | + max 48% | 11 |
| 12 | 2.420,24 | 28% | 3.097,90 | 24.164,00 | 23.978,00 | 23.792,00 | 23.606,00 | 23.420,00 | 23.234,00 | 23.048,00 | 22.863,00 | 22.677,00 | 22.491,00 | + max 47% | 12 |
| 13 | 2.522,22 | 29% | 3.253,66 | 27.493,00 | 27.282,00 | 27.070,00 | 26.859,00 | 26.647,00 | 26.436,00 | 26.225,00 | 26.013,00 | 25.802,00 | 25.590,00 | + max 46% | 13 |
| 14 | 2.623,46 | 30% | 3.410,50 | 31.036,00 | 30.797,00 | 30.558,00 | 30.319,00 | 30.081,00 | 29.842,00 | 29.603,00 | 29.364,00 | 29.126,00 | 28.887,00 | + max 45% | 14 |
| 15 | 2.725,44 | 31% | 3.570,33 | 34.811,00 | 34.543,00 | 34.275,00 | 34.007,00 | 33.740,00 | 33.472,00 | 33.204,00 | 32.936,00 | 32.669,00 | 32.401,00 | + max 44% | 15 |
| 16 | 2.826,69 | 32% | 3.731,23 | 38.805,00 | 38.506,00 | 38.208,00 | 37.909,00 | 37.611,00 | 37.312,00 | 37.014,00 | 36.715,00 | 36.417,00 | 36.118,00 | + max 43% | 16 |
| 17 | 2.928,67 | 33% | 3.895,13 | 43.041,00 | 42.710,00 | 42.379,00 | 42.048,00 | 41.717,00 | 41.386,00 | 41.055,00 | 40.724,00 | 40.393,00 | 40.061,00 | + max 42% | 17 |
| 18 | 3.029,91 | 34% | 4.060,08 | 47.503,00 | 47.138,00 | 46.772,00 | 46.407,00 | 46.041,00 | 45.676,00 | 45.311,00 | 44.945,00 | 44.580,00 | 44.214,00 | + max 41% | 18 |
| 19 | 3.131,90 | 35% | 4.228,06 | 52.217,00 | 51.815,00 | 51.413,00 | 51.012,00 | 50.610,00 | 50.208,00 | 49.807,00 | 49.405,00 | 49.003,00 | 48.602,00 | + max 40% | 19 |
| 20 | 3.233,14 | 36% | 4.397,07 | 57.162,00 | 56.722,00 | 56.282,00 | 55.843,00 | 55.403,00 | 54.963,00 | 54.524,00 | 54.084,00 | 53.644,00 | 53.205,00 | + max 39% | 20 |
| 21 | 3.335,12 | 37% | 4.569,12 | 62.368,00 | 61.889,00 | 61.409,00 | 60.929,00 | 60.449,00 | 59.970,00 | 59.490,00 | 59.010,00 | 58.530,00 | 58.051,00 | + max 38% | 21 |
| 22 | 3.436,36 | 38% | 4.742,18 | 67.813,00 | 67.292,00 | 66.770,00 | 66.248,00 | 65.727,00 | 65.205,00 | 64.683,00 | 64.162,00 | 63.640,00 | 63.118,00 | + max 37% | 22 |
| 23 | 3.538,35 | 39% | 4.918,30 | 73.529,00 | 72.963,00 | 72.397,00 | 71.832,00 | 71.266,00 | 70.701,00 | 70.135,00 | 69.569,00 | 69.004,00 | 68.438,00 | + max 36% | 23 |
| 24 | 3.639,59 | 40% | 5.095,43 | 79.489,00 | 78.877,00 | 78.266,00 | 77.654,00 | 77.043,00 | 76.431,00 | 75.820,00 | 75.208,00 | 74.597,00 | 73.986,00 | + max 35% | 24 |
| 25 | 3.741,57 | 41% | 5.275,62 | 85.729,00 | 85.069,00 | 84.410,00 | 83.750,00 | 83.091,00 | 82.432,00 | 81.772,00 | 81.113,00 | 80.453,00 | 79.794,00 | + max 34% | 25 |
| 26 | 3.842,82 | 42% | 5.456,80 | 92.220,00 | 91.511,00 | 90.801,00 | 90.092,00 | 89.382,00 | 88.673,00 | 87.964,00 | 87.254,00 | 86.545,00 | 85.835,00 | + max 33% | 26 |
| 27 | 3.944,80 | 43% | 5.641,06 | 99.001,00 | 98.239,00 | 97.478,00 | 96.716,00 | 95.954,00 | 95.193,00 | 94.431,00 | 93.670,00 | 92.908,00 | 92.147,00 | + max 32% | 27 |
| 28 | 4.046,04 | 44% | 5.826,30 | 106.039,00 | 105.223,00 | 104.407,00 | 103.592,00 | 102.776,00 | 101.960,00 | 101.145,00 | 100.329,00 | 99.513,00 | 98.698,00 | + max 31% | 28 |
| 29 | 4.148,02 | 45% | 6.014,64 | 113.376,00 | 112.504,00 | 111.632,00 | 110.760,00 | 109.887,00 | 109.015,00 | 108.143,00 | 107.271,00 | 106.399,00 | 105.527,00 | + max 30% | 29 |
| 30 | 4.249,27 | 46% | 6.203,93 | 120.977,00 | 120.046,00 | 119.115,00 | 118.185,00 | 117.254,00 | 116.324,00 | 115.393,00 | 114.463,00 | 113.532,00 | 112.601,00 | + max 29% | 30 |
| 31 | 4.351,25 | 47% | 6.396,34 | 128.886,00 | 127.895,00 | 126.903,00 | 125.912,00 | 124.920,00 | 123.929,00 | 122.938,00 | 121.946,00 | 120.955,00 | 119.963,00 | + max 28% | 31 |
| 32 | 4.452,49 | 48% | 6.589,69 | 137.066,00 | 136.011,00 | 134.957,00 | 133.903,00 | 132.848,00 | 131.794,00 | 130.739,00 | 129.685,00 | 128.631,00 | 127.576,00 | + max 27% | 32 |
| 33 | 4.554,48 | 49% | 6.786,17 | 145.563,00 | 144.444,00 | 143.324,00 | 142.204,00 | 141.084,00 | 139.965,00 | 138.845,00 | 137.725,00 | 136.606,00 | 135.486,00 | + max 26% | 33 |
| | | | | 71 | 72 | 73 | 74 | 75 | 76 | 77 | 78 | 79 | 80 | | |

TRIBUNALE DI MILANO - LIQUIDAZIONE DEL DANNO NON PATRIMONIALE - TABELLE 2018
 Danno permanente da lesioni alla integrità psico-fisica: valori medi di liquidazione e percentuali massime di "personalizzazione"

| Invalidità | Punto biologico 2008 riv. al 2018 | Rivalutazione aumento | Punto danno "non patrimoniale" e " al 2018 | Risarcimento: fasce di età 71-80 | | | | | | | | | | aumento personalizzato | Invalidità |
|------------|-----------------------------------|--------------------------|--|----------------------------------|------------|------------|------------|------------|------------|------------|------------|------------|------------|------------------------|------------|
| | | | | Fasce di età | | | | | | | | | | | |
| | | | | 71 | 72 | 73 | 74 | 75 | 76 | 77 | 78 | 79 | 80 | | |
| | | | | Demoltiplicatore | | | | | | | | | | | |
| | | | | 0,650 | 0,645 | 0,640 | 0,635 | 0,630 | 0,625 | 0,620 | 0,615 | 0,610 | 0,605 | | |
| 34 | 4.655,72 | 50% | 6.983,58 | 154.337,00 | 153.150,00 | 151.963,00 | 150.775,00 | 149.588,00 | 148.401,00 | 147.214,00 | 146.027,00 | 144.839,00 | 143.652,00 | + max 25% | 34 |
| 35 | 4.757,70 | 50% | 7.136,55 | 162.357,00 | 161.108,00 | 159.859,00 | 158.610,00 | 157.361,00 | 156.112,00 | 154.863,00 | 153.614,00 | 152.365,00 | 151.117,00 | + max 25% | 35 |
| 36 | 4.858,95 | 50% | 7.288,42 | 170.549,00 | 169.237,00 | 167.925,00 | 166.613,00 | 165.301,00 | 163.989,00 | 162.678,00 | 161.366,00 | 160.054,00 | 158.742,00 | + max 25% | 36 |
| 37 | 4.960,93 | 50% | 7.441,39 | 178.965,00 | 177.589,00 | 176.212,00 | 174.836,00 | 173.459,00 | 172.082,00 | 170.706,00 | 169.329,00 | 167.952,00 | 166.576,00 | + max 25% | 37 |
| 38 | 5.062,17 | 50% | 7.593,26 | 187.553,00 | 186.111,00 | 184.668,00 | 183.225,00 | 181.783,00 | 180.340,00 | 178.897,00 | 177.454,00 | 176.012,00 | 174.569,00 | + max 25% | 38 |
| 39 | 5.164,15 | 50% | 7.746,23 | 196.367,00 | 194.856,00 | 193.346,00 | 191.835,00 | 190.325,00 | 188.814,00 | 187.304,00 | 185.793,00 | 184.283,00 | 182.772,00 | + max 25% | 39 |
| 40 | 5.265,40 | 50% | 7.898,10 | 205.350,00 | 203.771,00 | 202.191,00 | 200.612,00 | 199.032,00 | 197.452,00 | 195.873,00 | 194.293,00 | 192.714,00 | 191.134,00 | + max 25% | 40 |
| 41 | 5.367,38 | 50% | 8.051,07 | 214.561,00 | 212.911,00 | 211.260,00 | 209.610,00 | 207.959,00 | 206.309,00 | 204.658,00 | 203.008,00 | 201.357,00 | 199.707,00 | + max 25% | 41 |
| 42 | 5.468,62 | 50% | 8.202,93 | 223.940,00 | 222.218,00 | 220.495,00 | 218.772,00 | 217.050,00 | 215.327,00 | 213.604,00 | 211.882,00 | 210.159,00 | 208.437,00 | + max 25% | 42 |
| 43 | 5.570,61 | 50% | 8.355,91 | 233.548,00 | 231.751,00 | 229.955,00 | 228.158,00 | 226.362,00 | 224.565,00 | 222.769,00 | 220.972,00 | 219.175,00 | 217.379,00 | + max 25% | 43 |
| 44 | 5.671,85 | 50% | 8.507,77 | 243.322,00 | 241.451,00 | 239.579,00 | 237.707,00 | 235.835,00 | 233.964,00 | 232.092,00 | 230.220,00 | 228.349,00 | 226.477,00 | + max 25% | 44 |
| 45 | 5.773,83 | 50% | 8.660,75 | 253.327,00 | 251.378,00 | 249.430,00 | 247.481,00 | 245.532,00 | 243.584,00 | 241.635,00 | 239.686,00 | 237.738,00 | 235.789,00 | + max 25% | 45 |
| 46 | 5.875,07 | 50% | 8.812,61 | 263.497,00 | 261.470,00 | 259.443,00 | 257.416,00 | 255.390,00 | 253.363,00 | 251.336,00 | 249.309,00 | 247.282,00 | 245.255,00 | + max 25% | 46 |
| 47 | 5.977,06 | 50% | 8.965,59 | 273.899,00 | 271.792,00 | 269.685,00 | 267.578,00 | 265.471,00 | 263.364,00 | 261.257,00 | 259.150,00 | 257.043,00 | 254.936,00 | + max 25% | 47 |
| 48 | 6.078,30 | 50% | 9.117,45 | 284.464,00 | 282.276,00 | 280.088,00 | 277.900,00 | 275.712,00 | 273.524,00 | 271.335,00 | 269.147,00 | 266.959,00 | 264.771,00 | + max 25% | 48 |
| 49 | 6.180,28 | 50% | 9.270,42 | 295.263,00 | 292.992,00 | 290.721,00 | 288.449,00 | 286.178,00 | 283.907,00 | 281.636,00 | 279.364,00 | 277.093,00 | 274.822,00 | + max 25% | 49 |
| 50 | 6.281,63 | 50% | 9.422,29 | 306.224,00 | 303.869,00 | 301.513,00 | 299.158,00 | 296.802,00 | 294.447,00 | 292.091,00 | 289.735,00 | 287.380,00 | 285.024,00 | + max 25% | 50 |
| 51 | 6.379,81 | 50% | 9.569,72 | 317.236,00 | 314.796,00 | 312.356,00 | 309.915,00 | 307.475,00 | 305.035,00 | 302.595,00 | 300.154,00 | 297.714,00 | 295.274,00 | + max 25% | 51 |
| 52 | 6.474,41 | 50% | 9.711,61 | 328.252,00 | 325.727,00 | 323.202,00 | 320.677,00 | 318.152,00 | 315.627,00 | 313.102,00 | 310.577,00 | 308.052,00 | 305.527,00 | + max 25% | 52 |
| 53 | 6.566,04 | 50% | 9.849,98 | 339.300,00 | 336.690,00 | 334.080,00 | 331.470,00 | 328.860,00 | 326.250,00 | 323.640,00 | 321.030,00 | 318.420,00 | 315.810,00 | + max 25% | 53 |
| 54 | 6.653,98 | 50% | 9.980,98 | 350.332,00 | 347.637,00 | 344.943,00 | 342.248,00 | 339.553,00 | 336.858,00 | 334.163,00 | 331.468,00 | 328.773,00 | 326.079,00 | + max 25% | 54 |
| 55 | 6.738,97 | 50% | 10.108,45 | 361.377,00 | 358.597,00 | 355.818,00 | 353.038,00 | 350.258,00 | 347.478,00 | 344.698,00 | 341.918,00 | 339.139,00 | 336.359,00 | + max 25% | 55 |
| 56 | 6.821,00 | 50% | 10.231,50 | 372.427,00 | 369.562,00 | 366.697,00 | 363.832,00 | 360.967,00 | 358.102,00 | 355.238,00 | 352.373,00 | 349.508,00 | 346.643,00 | + max 25% | 56 |
| 57 | 6.899,33 | 50% | 10.349,00 | 383.430,00 | 380.481,00 | 377.532,00 | 374.582,00 | 371.633,00 | 368.683,00 | 365.734,00 | 362.784,00 | 359.835,00 | 356.885,00 | + max 25% | 57 |
| 58 | 6.974,71 | 50% | 10.462,07 | 394.420,00 | 391.386,00 | 388.352,00 | 385.318,00 | 382.284,00 | 379.250,00 | 376.216,00 | 373.182,00 | 370.148,00 | 367.114,00 | + max 25% | 58 |
| 59 | 7.047,13 | 50% | 10.570,70 | 405.386,00 | 402.268,00 | 399.150,00 | 396.031,00 | 392.913,00 | 389.795,00 | 386.676,00 | 383.558,00 | 380.440,00 | 377.321,00 | + max 25% | 59 |
| 60 | 7.116,60 | 50% | 10.674,90 | 416.321,00 | 413.119,00 | 409.916,00 | 406.714,00 | 403.511,00 | 400.309,00 | 397.106,00 | 393.904,00 | 390.701,00 | 387.499,00 | + max 25% | 60 |
| 61 | 7.183,11 | 50% | 10.774,67 | 427.215,00 | 423.929,00 | 420.643,00 | 417.357,00 | 414.070,00 | 410.784,00 | 407.498,00 | 404.212,00 | 400.925,00 | 397.639,00 | + max 25% | 61 |
| 62 | 7.245,93 | 50% | 10.868,89 | 438.016,00 | 434.647,00 | 431.278,00 | 427.908,00 | 424.539,00 | 421.169,00 | 417.800,00 | 414.431,00 | 411.061,00 | 407.692,00 | + max 25% | 62 |
| 63 | 7.306,52 | 50% | 10.959,79 | 448.803,00 | 445.351,00 | 441.899,00 | 438.446,00 | 434.994,00 | 431.542,00 | 428.089,00 | 424.637,00 | 421.185,00 | 417.732,00 | + max 25% | 63 |
| 64 | 7.364,91 | 50% | 11.047,36 | 459.570,00 | 456.035,00 | 452.500,00 | 448.965,00 | 445.429,00 | 441.894,00 | 438.359,00 | 434.824,00 | 431.289,00 | 427.754,00 | + max 25% | 64 |
| 65 | 7.419,59 | 50% | 11.129,39 | 470.217,00 | 466.600,00 | 462.983,00 | 459.365,00 | 455.748,00 | 452.131,00 | 448.514,00 | 444.897,00 | 441.280,00 | 437.663,00 | + max 25% | 65 |
| 66 | 7.472,06 | 50% | 11.208,09 | 480.827,00 | 477.128,00 | 473.430,00 | 469.731,00 | 466.032,00 | 462.334,00 | 458.635,00 | 454.936,00 | 451.238,00 | 447.539,00 | + max 25% | 66 |
| | | | | 71 | 72 | 73 | 74 | 75 | 76 | 77 | 78 | 79 | 80 | | |

TRIBUNALE DI MILANO - LIQUIDAZIONE DEL DANNO NON PATRIMONIALE - TABELLE 2018
 Danno permanente da lesioni alla integrità psico-fisica: valori medi di liquidazione e percentuali massime di "personalizzazione"

| Rivalutazione | | | | | | | | | | | | | | aumento personalizzato | Invalidità |
|---------------|-----------------------------------|---------|--|----------------------------------|------------|------------|------------|------------|------------|------------|------------|------------|------------|------------------------|------------|
| Invalidità | Punto biologico 2008 riv. al 2018 | aumento | Punto danno "non patrimoniale" al 2018 | Risarcimento: fasce di età 71-80 | | | | | | | | | | | |
| | | | | Fasce di età | | | | | | | | | | | |
| | | | | 71 | 72 | 73 | 74 | 75 | 76 | 77 | 78 | 79 | 80 | | |
| | | | | Demoltiplicatore | | | | | | | | | | | |
| | | | | 0,650 | 0,645 | 0,640 | 0,635 | 0,630 | 0,625 | 0,620 | 0,615 | 0,610 | 0,605 | | |
| | | | | | | | | | | | | | | | |
| 67 | 7.521,57 | 50% | 11.282,36 | 491.347,00 | 487.567,00 | 483.788,00 | 480.008,00 | 476.228,00 | 472.449,00 | 468.669,00 | 464.890,00 | 461.110,00 | 457.331,00 | + max 25% | 67 |
| 68 | 7.568,87 | 50% | 11.353,31 | 501.816,00 | 497.956,00 | 494.096,00 | 490.236,00 | 486.376,00 | 482.515,00 | 478.655,00 | 474.795,00 | 470.935,00 | 467.075,00 | + max 25% | 68 |
| 69 | 7.613,95 | 50% | 11.420,92 | 512.228,00 | 508.288,00 | 504.348,00 | 500.408,00 | 496.468,00 | 492.527,00 | 488.587,00 | 484.647,00 | 480.707,00 | 476.766,00 | + max 25% | 69 |
| 70 | 7.656,07 | 50% | 11.484,11 | 522.527,00 | 518.508,00 | 514.488,00 | 510.469,00 | 506.449,00 | 502.430,00 | 498.410,00 | 494.391,00 | 490.371,00 | 486.352,00 | + max 25% | 70 |
| 71 | 7.695,98 | 50% | 11.543,97 | 532.754,00 | 528.656,00 | 524.558,00 | 520.460,00 | 516.362,00 | 512.264,00 | 508.165,00 | 504.067,00 | 499.969,00 | 495.871,00 | + max 25% | 71 |
| 72 | 7.733,67 | 50% | 11.600,50 | 542.903,00 | 538.727,00 | 534.551,00 | 530.375,00 | 526.199,00 | 522.023,00 | 517.846,00 | 513.670,00 | 509.494,00 | 505.318,00 | + max 25% | 72 |
| 73 | 7.768,40 | 50% | 11.652,60 | 552.916,00 | 548.663,00 | 544.410,00 | 540.156,00 | 535.903,00 | 531.650,00 | 527.397,00 | 523.144,00 | 518.890,00 | 514.637,00 | + max 25% | 73 |
| 74 | 7.801,66 | 50% | 11.702,48 | 562.889,00 | 558.560,00 | 554.230,00 | 549.900,00 | 545.570,00 | 541.240,00 | 536.910,00 | 532.580,00 | 528.250,00 | 523.920,00 | + max 25% | 74 |
| 75 | 7.832,69 | 50% | 11.749,04 | 572.766,00 | 568.360,00 | 563.954,00 | 559.548,00 | 555.142,00 | 550.736,00 | 546.330,00 | 541.925,00 | 537.519,00 | 533.113,00 | + max 25% | 75 |
| 76 | 7.861,52 | 50% | 11.792,27 | 582.538,00 | 578.057,00 | 573.576,00 | 569.095,00 | 564.614,00 | 560.133,00 | 555.652,00 | 551.171,00 | 546.690,00 | 542.209,00 | + max 25% | 76 |
| 77 | 7.888,12 | 50% | 11.832,18 | 592.201,00 | 587.645,00 | 583.090,00 | 578.534,00 | 573.979,00 | 569.424,00 | 564.868,00 | 560.313,00 | 555.757,00 | 551.202,00 | + max 25% | 77 |
| 78 | 7.913,98 | 50% | 11.870,98 | 601.859,00 | 597.229,00 | 592.599,00 | 587.969,00 | 583.340,00 | 578.710,00 | 574.080,00 | 569.451,00 | 564.821,00 | 560.191,00 | + max 25% | 78 |
| 79 | 7.936,15 | 50% | 11.904,23 | 611.282,00 | 606.580,00 | 601.878,00 | 597.176,00 | 592.474,00 | 587.771,00 | 583.069,00 | 578.367,00 | 573.665,00 | 568.963,00 | + max 25% | 79 |
| 80 | 7.957,59 | 50% | 11.936,38 | 620.682,00 | 615.917,00 | 611.143,00 | 606.368,00 | 601.593,00 | 596.819,00 | 592.044,00 | 587.270,00 | 582.495,00 | 577.721,00 | + max 25% | 80 |
| 81 | 7.976,80 | 50% | 11.965,20 | 629.968,00 | 625.122,00 | 620.276,00 | 615.430,00 | 610.584,00 | 605.738,00 | 600.892,00 | 596.046,00 | 591.201,00 | 586.355,00 | + max 25% | 81 |
| 82 | 7.994,54 | 50% | 11.991,80 | 639.163,00 | 634.247,00 | 629.330,00 | 624.413,00 | 619.497,00 | 614.580,00 | 609.663,00 | 604.747,00 | 599.830,00 | 594.913,00 | + max 25% | 82 |
| 83 | 8.011,53 | 50% | 12.017,30 | 648.333,00 | 643.346,00 | 638.359,00 | 633.372,00 | 628.385,00 | 623.397,00 | 618.410,00 | 613.423,00 | 608.436,00 | 603.449,00 | + max 25% | 83 |
| 84 | 8.026,31 | 50% | 12.039,47 | 657.355,00 | 652.298,00 | 647.242,00 | 642.185,00 | 637.129,00 | 632.072,00 | 627.016,00 | 621.959,00 | 616.902,00 | 611.845,00 | + max 25% | 84 |
| 85 | 8.039,62 | 50% | 12.059,42 | 666.283,00 | 661.158,00 | 656.033,00 | 650.907,00 | 645.782,00 | 640.657,00 | 635.532,00 | 630.406,00 | 625.281,00 | 620.156,00 | + max 25% | 85 |
| 86 | 8.051,44 | 50% | 12.077,16 | 675.113,00 | 669.920,00 | 664.727,00 | 659.534,00 | 654.340,00 | 649.147,00 | 643.954,00 | 638.761,00 | 633.568,00 | 628.375,00 | + max 25% | 86 |
| 87 | 8.062,52 | 50% | 12.093,79 | 683.904,00 | 678.643,00 | 673.382,00 | 668.121,00 | 662.860,00 | 657.600,00 | 652.339,00 | 647.078,00 | 641.817,00 | 636.556,00 | + max 25% | 87 |
| 88 | 8.072,13 | 50% | 12.108,20 | 692.589,00 | 687.261,00 | 681.934,00 | 676.606,00 | 671.278,00 | 665.951,00 | 660.623,00 | 655.296,00 | 649.968,00 | 644.640,00 | + max 25% | 88 |
| 89 | 8.081,00 | 50% | 12.121,50 | 701.229,00 | 695.835,00 | 690.441,00 | 685.047,00 | 679.652,00 | 674.258,00 | 668.864,00 | 663.470,00 | 658.076,00 | 652.682,00 | + max 25% | 89 |
| 90 | 8.088,39 | 50% | 12.132,58 | 709.756,00 | 704.297,00 | 698.837,00 | 693.377,00 | 687.918,00 | 682.458,00 | 676.998,00 | 671.539,00 | 666.079,00 | 660.619,00 | + max 25% | 90 |
| 91 | 8.095,04 | 50% | 12.142,56 | 718.232,00 | 712.708,00 | 707.183,00 | 701.658,00 | 696.133,00 | 690.608,00 | 685.083,00 | 679.558,00 | 674.034,00 | 668.509,00 | + max 25% | 91 |
| 92 | 8.100,95 | 50% | 12.151,43 | 726.655,00 | 721.066,00 | 715.476,00 | 709.886,00 | 704.297,00 | 698.707,00 | 693.117,00 | 687.528,00 | 681.938,00 | 676.349,00 | + max 25% | 92 |
| 93 | 8.106,13 | 50% | 12.159,19 | 735.023,00 | 729.369,00 | 723.715,00 | 718.061,00 | 712.407,00 | 706.753,00 | 701.099,00 | 695.445,00 | 689.791,00 | 684.137,00 | + max 25% | 93 |
| 94 | 8.110,56 | 50% | 12.165,84 | 743.333,00 | 737.615,00 | 731.897,00 | 726.179,00 | 720.461,00 | 714.743,00 | 709.025,00 | 703.307,00 | 697.589,00 | 691.871,00 | + max 25% | 94 |
| 95 | 8.114,25 | 50% | 12.171,38 | 751.583,00 | 745.801,00 | 740.020,00 | 734.239,00 | 728.457,00 | 722.676,00 | 716.894,00 | 711.113,00 | 705.332,00 | 699.550,00 | + max 25% | 95 |
| 96 | 8.117,95 | 50% | 12.176,92 | 759.840,00 | 753.995,00 | 748.150,00 | 742.305,00 | 736.460,00 | 730.615,00 | 724.771,00 | 718.926,00 | 713.081,00 | 707.236,00 | + max 25% | 96 |
| 97 | 8.120,91 | 50% | 12.181,36 | 768.035,00 | 762.127,00 | 756.219,00 | 750.311,00 | 744.403,00 | 738.495,00 | 732.587,00 | 726.679,00 | 720.771,00 | 714.863,00 | + max 25% | 97 |
| 98 | 8.123,86 | 50% | 12.185,79 | 776.235,00 | 770.264,00 | 764.293,00 | 758.322,00 | 752.351,00 | 746.380,00 | 740.409,00 | 734.438,00 | 728.467,00 | 722.496,00 | + max 25% | 98 |
| 99 | 8.126,08 | 50% | 12.189,12 | 784.370,00 | 778.336,00 | 772.303,00 | 766.269,00 | 760.235,00 | 754.202,00 | 748.168,00 | 742.134,00 | 736.101,00 | 730.067,00 | + max 25% | 99 |
| 100 | 8.129,03 | 50% | 12.193,55 | 792.581,00 | 786.484,00 | 780.387,00 | 774.291,00 | 768.194,00 | 762.097,00 | 756.000,00 | 749.903,00 | 743.807,00 | 737.710,00 | + max 25% | 100 |
| | | | | 71 | 72 | 73 | 74 | 75 | 76 | 77 | 78 | 79 | 80 | | |



TRIBUNALE DI MILANO - LIQUIDAZIONE DEL DANNO NON PATRIMONIALE - TABELLE 2018
 Danno permanente da lesioni alla integrità psico-fisica: valori medi di liquidazione e percentuali massime di "personalizzazione"

| Invalidità | Rivalutazione | | | | | | | | | | | | | aumento personalizzato | Invalidità |
|------------|-----------------------------------|---------|--|----------------------------------|------------|------------|------------|------------|------------|------------|------------|------------|------------|------------------------|------------|
| | Punto biologico 2008 riv. al 2018 | aumento | Punto danno "non patrimoniale" e " al 2018 | Risarcimento: fasce di età 81-90 | | | | | | | | | | | |
| | | | | Fasce di età | | | | | | | | | | | |
| | | | | 81 | 82 | 83 | 84 | 85 | 86 | 87 | 88 | 89 | 90 | | |
| | | | | Demoltiplicatore | | | | | | | | | | | |
| 0,600 | 0,595 | 0,590 | 0,585 | 0,580 | 0,575 | 0,570 | 0,565 | 0,560 | 0,555 | | | | | | |
| 1 | 1.182,41 | 25% | 1.478,01 | 887,00 | 879,00 | 872,00 | 865,00 | 857,00 | 850,00 | 842,00 | 835,00 | 828,00 | 820,00 | + max 50% | 1 |
| 2 | 1.256,31 | 25% | 1.570,38 | 1.884,00 | 1.869,00 | 1.853,00 | 1.837,00 | 1.822,00 | 1.806,00 | 1.790,00 | 1.775,00 | 1.759,00 | 1.743,00 | + max 50% | 2 |
| 3 | 1.330,21 | 25% | 1.662,76 | 2.993,00 | 2.968,00 | 2.943,00 | 2.918,00 | 2.893,00 | 2.868,00 | 2.843,00 | 2.818,00 | 2.793,00 | 2.768,00 | + max 50% | 3 |
| 4 | 1.404,11 | 25% | 1.755,13 | 4.212,00 | 4.177,00 | 4.142,00 | 4.107,00 | 4.072,00 | 4.037,00 | 4.002,00 | 3.967,00 | 3.931,00 | 3.896,00 | + max 50% | 4 |
| 5 | 1.478,01 | 25% | 1.847,51 | 5.543,00 | 5.496,00 | 5.450,00 | 5.404,00 | 5.358,00 | 5.312,00 | 5.265,00 | 5.219,00 | 5.173,00 | 5.127,00 | + max 50% | 5 |
| 6 | 1.625,81 | 25% | 2.032,26 | 7.316,00 | 7.255,00 | 7.194,00 | 7.133,00 | 7.072,00 | 7.011,00 | 6.950,00 | 6.889,00 | 6.828,00 | 6.767,00 | + max 50% | 6 |
| 7 | 1.773,61 | 25% | 2.217,01 | 9.311,00 | 9.234,00 | 9.156,00 | 9.079,00 | 9.001,00 | 8.923,00 | 8.846,00 | 8.768,00 | 8.691,00 | 8.613,00 | + max 50% | 7 |
| 8 | 1.921,41 | 25% | 2.401,76 | 11.528,00 | 11.432,00 | 11.336,00 | 11.240,00 | 11.144,00 | 11.048,00 | 10.952,00 | 10.856,00 | 10.760,00 | 10.664,00 | + max 50% | 8 |
| 9 | 2.069,21 | 25% | 2.586,51 | 13.967,00 | 13.851,00 | 13.734,00 | 13.618,00 | 13.502,00 | 13.385,00 | 13.269,00 | 13.152,00 | 13.036,00 | 12.920,00 | + max 50% | 9 |
| 10 | 2.217,01 | 26% | 2.793,43 | 16.781,00 | 16.621,00 | 16.461,00 | 16.302,00 | 16.202,00 | 16.062,00 | 15.923,00 | 15.783,00 | 15.643,00 | 15.504,00 | + max 48% | 10 |
| 11 | 2.318,99 | 27% | 2.945,12 | 19.438,00 | 19.276,00 | 19.114,00 | 18.952,00 | 18.790,00 | 18.628,00 | 18.466,00 | 18.304,00 | 18.142,00 | 17.980,00 | + max 48% | 11 |
| 12 | 2.420,24 | 28% | 3.097,90 | 22.305,00 | 22.119,00 | 21.933,00 | 21.747,00 | 21.561,00 | 21.376,00 | 21.190,00 | 21.004,00 | 20.818,00 | 20.632,00 | + max 47% | 12 |
| 13 | 2.522,22 | 29% | 3.253,66 | 25.379,00 | 25.167,00 | 24.956,00 | 24.744,00 | 24.533,00 | 24.321,00 | 24.110,00 | 23.898,00 | 23.687,00 | 23.475,00 | + max 46% | 13 |
| 14 | 2.623,46 | 30% | 3.410,50 | 28.648,00 | 28.409,00 | 28.171,00 | 27.932,00 | 27.693,00 | 27.455,00 | 27.216,00 | 26.977,00 | 26.738,00 | 26.500,00 | + max 45% | 14 |
| 15 | 2.725,44 | 31% | 3.570,33 | 32.133,00 | 31.865,00 | 31.597,00 | 31.330,00 | 31.062,00 | 30.794,00 | 30.526,00 | 30.259,00 | 29.991,00 | 29.723,00 | + max 44% | 15 |
| 16 | 2.826,69 | 32% | 3.731,23 | 35.820,00 | 35.521,00 | 35.223,00 | 34.924,00 | 34.626,00 | 34.327,00 | 34.029,00 | 33.730,00 | 33.432,00 | 33.133,00 | + max 43% | 16 |
| 17 | 2.928,67 | 33% | 3.895,13 | 39.730,00 | 39.399,00 | 39.068,00 | 38.737,00 | 38.406,00 | 38.075,00 | 37.744,00 | 37.413,00 | 37.082,00 | 36.751,00 | + max 42% | 17 |
| 18 | 3.029,91 | 34% | 4.060,08 | 43.849,00 | 43.483,00 | 43.118,00 | 42.753,00 | 42.387,00 | 42.022,00 | 41.656,00 | 41.291,00 | 40.926,00 | 40.560,00 | + max 41% | 18 |
| 19 | 3.131,90 | 35% | 4.228,06 | 48.200,00 | 47.798,00 | 47.397,00 | 46.995,00 | 46.593,00 | 46.192,00 | 45.790,00 | 45.388,00 | 44.987,00 | 44.585,00 | + max 40% | 19 |
| 20 | 3.233,14 | 36% | 4.397,07 | 52.765,00 | 52.325,00 | 51.885,00 | 51.446,00 | 51.006,00 | 50.566,00 | 50.127,00 | 49.687,00 | 49.247,00 | 48.807,00 | + max 39% | 20 |
| 21 | 3.335,12 | 37% | 4.569,12 | 57.571,00 | 57.091,00 | 56.611,00 | 56.132,00 | 55.652,00 | 55.172,00 | 54.692,00 | 54.213,00 | 53.733,00 | 53.253,00 | + max 38% | 21 |
| 22 | 3.436,36 | 38% | 4.742,18 | 62.597,00 | 62.075,00 | 61.554,00 | 61.032,00 | 60.510,00 | 60.000,00 | 59.489,00 | 58.978,00 | 58.467,00 | 57.956,00 | + max 37% | 22 |
| 23 | 3.538,35 | 39% | 4.918,30 | 67.873,00 | 67.307,00 | 66.741,00 | 66.176,00 | 65.610,00 | 65.045,00 | 64.479,00 | 63.913,00 | 63.348,00 | 62.782,00 | + max 36% | 23 |
| 24 | 3.639,59 | 40% | 5.095,43 | 73.374,00 | 72.763,00 | 72.151,00 | 71.540,00 | 70.928,00 | 70.317,00 | 69.705,00 | 69.094,00 | 68.483,00 | 67.871,00 | + max 35% | 24 |
| 25 | 3.741,57 | 41% | 5.275,62 | 79.134,00 | 78.475,00 | 77.815,00 | 77.156,00 | 76.496,00 | 75.837,00 | 75.178,00 | 74.518,00 | 73.859,00 | 73.199,00 | + max 34% | 25 |
| 26 | 3.842,82 | 42% | 5.456,80 | 85.126,00 | 84.417,00 | 83.707,00 | 82.998,00 | 82.289,00 | 81.579,00 | 80.870,00 | 80.160,00 | 79.451,00 | 78.742,00 | + max 33% | 26 |
| 27 | 3.944,80 | 43% | 5.641,06 | 91.385,00 | 90.624,00 | 89.862,00 | 89.101,00 | 88.339,00 | 87.577,00 | 86.816,00 | 86.054,00 | 85.293,00 | 84.531,00 | + max 32% | 27 |
| 28 | 4.046,04 | 44% | 5.826,30 | 97.882,00 | 97.066,00 | 96.250,00 | 95.435,00 | 94.619,00 | 93.803,00 | 92.988,00 | 92.172,00 | 91.356,00 | 90.541,00 | + max 31% | 28 |
| 29 | 4.148,02 | 45% | 6.014,64 | 104.655,00 | 103.783,00 | 102.910,00 | 102.038,00 | 101.166,00 | 100.294,00 | 99.422,00 | 98.550,00 | 97.678,00 | 96.806,00 | + max 30% | 29 |
| 30 | 4.249,27 | 46% | 6.203,93 | 111.671,00 | 110.740,00 | 109.810,00 | 108.879,00 | 107.948,00 | 107.018,00 | 106.087,00 | 105.157,00 | 104.226,00 | 103.295,00 | + max 29% | 30 |
| 31 | 4.351,25 | 47% | 6.396,34 | 118.972,00 | 117.980,00 | 116.989,00 | 115.998,00 | 115.006,00 | 114.015,00 | 113.023,00 | 112.032,00 | 111.040,00 | 110.049,00 | + max 28% | 31 |
| 32 | 4.452,49 | 48% | 6.589,69 | 126.522,00 | 125.468,00 | 124.413,00 | 123.359,00 | 122.305,00 | 121.250,00 | 120.196,00 | 119.142,00 | 118.087,00 | 117.033,00 | + max 27% | 32 |
| 33 | 4.554,48 | 49% | 6.786,17 | 134.366,00 | 133.246,00 | 132.127,00 | 131.007,00 | 129.887,00 | 128.768,00 | 127.648,00 | 126.528,00 | 125.408,00 | 124.289,00 | + max 26% | 33 |
| | | | | 81 | 82 | 83 | 84 | 85 | 86 | 87 | 88 | 89 | 90 | | |

TRIBUNALE DI MILANO - LIQUIDAZIONE DEL DANNO NON PATRIMONIALE - TABELLE 2018
Danno permanente da lesioni alla integrità psico-fisica: valori medi di liquidazione e percentuali massime di "personalizzazione"

| Invalidità | Rivalutazione | | | | | | | | | | | | | | aumento personalizzato | Invalidità |
|------------|-----------------------------------|---------|--|----------------------------------|------------|------------|------------|------------|------------|------------|------------|------------|------------|-----------|------------------------|------------|
| | Punto biologico 2008 riv. al 2018 | aumento | Punto danno "non patrimoniale" al 2018 | Risarcimento: fasce di età 81-90 | | | | | | | | | | | | |
| | | | | Fasce di età | | | | | | | | | | | | |
| | | | | 81 | 82 | 83 | 84 | 85 | 86 | 87 | 88 | 89 | 90 | | | |
| | | | | Demoltiplicatore | | | | | | | | | | | | |
| | | | | 0,600 | 0,595 | 0,590 | 0,585 | 0,580 | 0,575 | 0,570 | 0,565 | 0,560 | 0,555 | | | |
| 34 | 4.655,72 | 50% | 6.983,58 | 142.465,00 | 141.278,00 | 140.091,00 | 138.903,00 | 137.716,00 | 136.529,00 | 135.342,00 | 134.155,00 | 132.967,00 | 131.780,00 | + max 25% | 34 | |
| 35 | 4.757,70 | 50% | 7.136,55 | 149.868,00 | 148.619,00 | 147.370,00 | 146.121,00 | 144.872,00 | 143.623,00 | 142.374,00 | 141.125,00 | 139.876,00 | 138.628,00 | + max 25% | 35 | |
| 36 | 4.858,95 | 50% | 7.288,42 | 157.430,00 | 156.118,00 | 154.806,00 | 153.494,00 | 152.182,00 | 150.870,00 | 149.558,00 | 148.246,00 | 146.935,00 | 145.623,00 | + max 25% | 36 | |
| 37 | 4.960,93 | 50% | 7.441,39 | 165.199,00 | 163.822,00 | 162.446,00 | 161.069,00 | 159.692,00 | 158.316,00 | 156.939,00 | 155.562,00 | 154.186,00 | 152.809,00 | + max 25% | 37 | |
| 38 | 5.062,17 | 50% | 7.593,26 | 173.126,00 | 171.684,00 | 170.241,00 | 168.798,00 | 167.355,00 | 165.913,00 | 164.470,00 | 163.027,00 | 161.585,00 | 160.142,00 | + max 25% | 38 | |
| 39 | 5.164,15 | 50% | 7.746,23 | 181.262,00 | 179.751,00 | 178.241,00 | 176.730,00 | 175.220,00 | 173.709,00 | 172.199,00 | 170.688,00 | 169.178,00 | 167.667,00 | + max 25% | 39 | |
| 40 | 5.265,40 | 50% | 7.898,10 | 189.554,00 | 187.975,00 | 186.395,00 | 184.815,00 | 183.236,00 | 181.656,00 | 180.077,00 | 178.497,00 | 176.917,00 | 175.338,00 | + max 25% | 40 | |
| 41 | 5.367,38 | 50% | 8.051,07 | 198.056,00 | 196.406,00 | 194.755,00 | 193.105,00 | 191.454,00 | 189.804,00 | 188.153,00 | 186.503,00 | 184.853,00 | 183.202,00 | + max 25% | 41 | |
| 42 | 5.468,62 | 50% | 8.202,93 | 206.714,00 | 204.991,00 | 203.269,00 | 201.546,00 | 199.823,00 | 198.101,00 | 196.378,00 | 194.656,00 | 192.933,00 | 191.210,00 | + max 25% | 42 | |
| 43 | 5.570,61 | 50% | 8.355,91 | 215.582,00 | 213.786,00 | 211.989,00 | 210.193,00 | 208.396,00 | 206.600,00 | 204.803,00 | 203.007,00 | 201.210,00 | 199.414,00 | + max 25% | 43 | |
| 44 | 5.671,85 | 50% | 8.507,77 | 224.605,00 | 222.734,00 | 220.862,00 | 218.990,00 | 217.118,00 | 215.247,00 | 213.375,00 | 211.503,00 | 209.632,00 | 207.760,00 | + max 25% | 44 | |
| 45 | 5.773,83 | 50% | 8.660,75 | 233.840,00 | 231.892,00 | 229.943,00 | 227.994,00 | 226.046,00 | 224.097,00 | 222.148,00 | 220.200,00 | 218.251,00 | 216.302,00 | + max 25% | 45 | |
| 46 | 5.875,07 | 50% | 8.812,61 | 243.228,00 | 241.201,00 | 239.174,00 | 237.147,00 | 235.121,00 | 233.094,00 | 231.067,00 | 229.040,00 | 227.013,00 | 224.986,00 | + max 25% | 46 | |
| 47 | 5.977,06 | 50% | 8.965,59 | 252.830,00 | 250.723,00 | 248.616,00 | 246.509,00 | 244.402,00 | 242.295,00 | 240.188,00 | 238.081,00 | 235.974,00 | 233.867,00 | + max 25% | 47 | |
| 48 | 6.078,30 | 50% | 9.117,45 | 262.583,00 | 260.394,00 | 258.206,00 | 256.018,00 | 253.830,00 | 251.642,00 | 249.453,00 | 247.265,00 | 245.077,00 | 242.889,00 | + max 25% | 48 | |
| 49 | 6.180,28 | 50% | 9.270,42 | 272.550,00 | 270.279,00 | 268.008,00 | 265.737,00 | 263.465,00 | 261.194,00 | 258.923,00 | 256.652,00 | 254.380,00 | 252.109,00 | + max 25% | 49 | |
| 50 | 6.281,53 | 50% | 9.422,28 | 282.659,00 | 280.313,00 | 277.958,00 | 275.602,00 | 273.246,00 | 270.891,00 | 268.535,00 | 266.180,00 | 263.824,00 | 261.469,00 | + max 25% | 50 | |
| 51 | 6.379,81 | 50% | 9.569,72 | 292.833,00 | 290.393,00 | 287.953,00 | 285.513,00 | 283.072,00 | 280.632,00 | 278.192,00 | 275.752,00 | 273.311,00 | 270.871,00 | + max 25% | 51 | |
| 52 | 6.474,41 | 50% | 9.711,61 | 303.002,00 | 300.477,00 | 297.952,00 | 295.427,00 | 292.902,00 | 290.377,00 | 287.852,00 | 285.327,00 | 282.802,00 | 280.277,00 | + max 25% | 52 | |
| 53 | 6.566,04 | 50% | 9.849,06 | 313.200,00 | 310.590,00 | 307.980,00 | 305.370,00 | 302.760,00 | 300.150,00 | 297.540,00 | 294.930,00 | 292.320,00 | 289.710,00 | + max 25% | 53 | |
| 54 | 6.653,98 | 50% | 9.980,98 | 323.384,00 | 320.689,00 | 317.994,00 | 315.299,00 | 312.604,00 | 309.909,00 | 307.214,00 | 304.520,00 | 301.825,00 | 299.130,00 | + max 25% | 54 | |
| 55 | 6.738,97 | 50% | 10.108,45 | 333.579,00 | 330.799,00 | 328.019,00 | 325.240,00 | 322.460,00 | 319.680,00 | 316.900,00 | 314.120,00 | 311.340,00 | 308.561,00 | + max 25% | 55 | |
| 56 | 6.821,00 | 50% | 10.231,50 | 343.778,00 | 340.914,00 | 338.049,00 | 335.184,00 | 332.319,00 | 329.454,00 | 326.589,00 | 323.725,00 | 320.860,00 | 317.995,00 | + max 25% | 56 | |
| 57 | 6.899,33 | 50% | 10.349,00 | 353.936,00 | 350.986,00 | 348.037,00 | 345.087,00 | 342.138,00 | 339.188,00 | 336.239,00 | 333.290,00 | 330.340,00 | 327.391,00 | + max 25% | 57 | |
| 58 | 6.974,71 | 50% | 10.462,07 | 364.080,00 | 361.046,00 | 358.012,00 | 354.978,00 | 351.944,00 | 348.910,00 | 345.876,00 | 342.842,00 | 339.808,00 | 336.774,00 | + max 25% | 58 | |
| 59 | 7.047,13 | 50% | 10.570,70 | 374.203,00 | 371.084,00 | 367.966,00 | 364.848,00 | 361.729,00 | 358.611,00 | 355.493,00 | 352.374,00 | 349.256,00 | 346.138,00 | + max 25% | 59 | |
| 60 | 7.116,60 | 50% | 10.674,90 | 384.296,00 | 381.094,00 | 377.891,00 | 374.689,00 | 371.487,00 | 368.284,00 | 365.082,00 | 361.879,00 | 358.677,00 | 355.474,00 | + max 25% | 60 | |
| 61 | 7.183,11 | 50% | 10.774,67 | 394.353,00 | 391.066,00 | 387.780,00 | 384.494,00 | 381.208,00 | 377.921,00 | 374.635,00 | 371.349,00 | 368.063,00 | 364.776,00 | + max 25% | 61 | |
| 62 | 7.245,93 | 50% | 10.868,89 | 404.323,00 | 400.953,00 | 397.584,00 | 394.215,00 | 390.845,00 | 387.476,00 | 384.107,00 | 380.737,00 | 377.368,00 | 373.998,00 | + max 25% | 62 | |
| 63 | 7.306,52 | 50% | 10.959,79 | 414.280,00 | 410.828,00 | 407.375,00 | 403.923,00 | 400.471,00 | 397.018,00 | 393.566,00 | 390.114,00 | 386.661,00 | 383.209,00 | + max 25% | 63 | |
| 64 | 7.364,91 | 50% | 11.047,36 | 424.219,00 | 420.683,00 | 417.148,00 | 413.613,00 | 410.078,00 | 406.543,00 | 403.008,00 | 399.472,00 | 395.937,00 | 392.402,00 | + max 25% | 64 | |
| 65 | 7.419,59 | 50% | 11.129,39 | 434.046,00 | 430.429,00 | 426.812,00 | 423.195,00 | 419.578,00 | 415.961,00 | 412.344,00 | 408.727,00 | 405.110,00 | 401.493,00 | + max 25% | 65 | |
| 66 | 7.472,06 | 50% | 11.208,09 | 443.840,00 | 440.142,00 | 436.443,00 | 432.744,00 | 429.046,00 | 425.347,00 | 421.648,00 | 417.950,00 | 414.251,00 | 410.552,00 | + max 25% | 66 | |
| | | | | 81 | 82 | 83 | 84 | 85 | 86 | 87 | 88 | 89 | 90 | | | |

TRIBUNALE DI MILANO - LIQUIDAZIONE DEL DANNO NON PATRIMONIALE - TABELLE 2018
 Danno permanente da lesioni alla integrità psico-fisica: valori medi di liquidazione e percentuali massime di "personalizzazione"

| Rivalutazione | | | | | | | | | | | | | | | aumento personalizzato | Invalidità |
|---------------|-----------------------------------|---------|--|----------------------------------|------------|------------|------------|------------|------------|------------|------------|------------|------------|-----------|------------------------|------------|
| Invalidità | Punto biologico 2008 riv. al 2018 | aumento | Punto danno "non patrimoniale" al 2018 | Risarcimento: fasce di età 81-90 | | | | | | | | | | | | |
| | | | | Fasce di età | | | | | | | | | | | | |
| | | | | 81 | 82 | 83 | 84 | 85 | 86 | 87 | 88 | 89 | 90 | | | |
| | | | | Demoltiplicatore | | | | | | | | | | | | |
| | | | | 0,600 | 0,595 | 0,590 | 0,585 | 0,580 | 0,575 | 0,570 | 0,565 | 0,560 | 0,555 | | | |
| | | | | | | | | | | | | | | | | |
| | | | | | | | | | | | | | | | | |
| 67 | 7.521,57 | 50% | 11.282,36 | 453.551,00 | 449.771,00 | 445.992,00 | 442.212,00 | 438.433,00 | 434.653,00 | 430.873,00 | 427.094,00 | 423.314,00 | 419.535,00 | + max 25% | 67 | |
| 68 | 7.568,87 | 50% | 11.353,31 | 463.215,00 | 459.355,00 | 455.495,00 | 451.634,00 | 447.774,00 | 443.914,00 | 440.054,00 | 436.194,00 | 432.334,00 | 428.474,00 | + max 25% | 68 | |
| 69 | 7.613,95 | 50% | 11.420,92 | 472.826,00 | 468.886,00 | 464.946,00 | 461.006,00 | 457.065,00 | 453.125,00 | 449.185,00 | 445.245,00 | 441.305,00 | 437.364,00 | + max 25% | 69 | |
| 70 | 7.656,07 | 50% | 11.484,11 | 482.333,00 | 478.313,00 | 474.294,00 | 470.274,00 | 466.255,00 | 462.235,00 | 458.216,00 | 454.197,00 | 450.177,00 | 446.158,00 | + max 25% | 70 | |
| 71 | 7.695,98 | 50% | 11.543,97 | 491.773,00 | 487.675,00 | 483.577,00 | 479.479,00 | 475.381,00 | 471.282,00 | 467.184,00 | 463.086,00 | 458.988,00 | 454.890,00 | + max 25% | 71 | |
| 72 | 7.733,67 | 50% | 11.600,50 | 501.142,00 | 496.965,00 | 492.789,00 | 488.613,00 | 484.437,00 | 480.261,00 | 476.085,00 | 471.908,00 | 467.732,00 | 463.556,00 | + max 25% | 72 | |
| 73 | 7.768,40 | 50% | 11.652,60 | 510.384,00 | 506.131,00 | 501.878,00 | 497.624,00 | 493.371,00 | 489.118,00 | 484.865,00 | 480.612,00 | 476.358,00 | 472.105,00 | + max 25% | 73 | |
| 74 | 7.801,66 | 50% | 11.702,48 | 519.590,00 | 515.260,00 | 510.930,00 | 506.601,00 | 502.271,00 | 497.941,00 | 493.611,00 | 489.281,00 | 484.951,00 | 480.621,00 | + max 25% | 74 | |
| 75 | 7.832,69 | 50% | 11.749,04 | 528.707,00 | 524.301,00 | 519.895,00 | 515.489,00 | 511.083,00 | 506.677,00 | 502.272,00 | 497.866,00 | 493.460,00 | 489.054,00 | + max 25% | 75 | |
| 76 | 7.861,52 | 50% | 11.792,27 | 537.728,00 | 533.247,00 | 528.766,00 | 524.284,00 | 519.803,00 | 515.322,00 | 510.841,00 | 506.360,00 | 501.879,00 | 497.398,00 | + max 25% | 76 | |
| 77 | 7.888,12 | 50% | 11.832,18 | 546.647,00 | 542.091,00 | 537.536,00 | 532.981,00 | 528.425,00 | 523.870,00 | 519.314,00 | 514.759,00 | 510.204,00 | 505.648,00 | + max 25% | 77 | |
| 78 | 7.913,98 | 50% | 11.870,98 | 555.562,00 | 550.932,00 | 546.302,00 | 541.673,00 | 537.043,00 | 532.413,00 | 527.784,00 | 523.154,00 | 518.524,00 | 513.895,00 | + max 25% | 78 | |
| 79 | 7.936,15 | 50% | 11.904,23 | 564.261,00 | 559.558,00 | 554.856,00 | 550.154,00 | 545.452,00 | 540.750,00 | 536.048,00 | 531.346,00 | 526.643,00 | 521.941,00 | + max 25% | 79 | |
| 80 | 7.957,59 | 50% | 11.936,38 | 572.846,00 | 568.172,00 | 563.497,00 | 558.823,00 | 554.148,00 | 549.473,00 | 544.799,00 | 539.524,00 | 534.750,00 | 529.975,00 | + max 25% | 80 | |
| 81 | 7.976,80 | 50% | 11.965,20 | 581.509,00 | 576.663,00 | 571.817,00 | 566.971,00 | 562.125,00 | 557.279,00 | 552.433,00 | 547.587,00 | 542.741,00 | 537.895,00 | + max 25% | 81 | |
| 82 | 7.994,54 | 50% | 11.991,80 | 589.997,00 | 585.080,00 | 580.163,00 | 575.247,00 | 570.330,00 | 565.414,00 | 560.497,00 | 555.580,00 | 550.664,00 | 545.747,00 | + max 25% | 82 | |
| 83 | 8.011,53 | 50% | 12.017,30 | 598.462,00 | 593.474,00 | 588.487,00 | 583.500,00 | 578.513,00 | 573.526,00 | 568.538,00 | 563.551,00 | 558.564,00 | 553.577,00 | + max 25% | 83 | |
| 84 | 8.026,31 | 50% | 12.039,47 | 606.789,00 | 601.733,00 | 596.678,00 | 591.620,00 | 586.563,00 | 581.506,00 | 576.450,00 | 571.393,00 | 566.337,00 | 561.280,00 | + max 25% | 84 | |
| 85 | 8.039,62 | 50% | 12.059,42 | 615.031,00 | 609.905,00 | 604.780,00 | 599.655,00 | 594.530,00 | 589.404,00 | 584.279,00 | 579.154,00 | 574.029,00 | 568.903,00 | + max 25% | 85 | |
| 86 | 8.051,44 | 50% | 12.077,16 | 623.181,00 | 617.988,00 | 612.795,00 | 607.602,00 | 602.409,00 | 597.216,00 | 592.022,00 | 586.829,00 | 581.636,00 | 576.443,00 | + max 25% | 86 | |
| 87 | 8.062,52 | 50% | 12.093,79 | 631.296,00 | 626.035,00 | 620.774,00 | 615.513,00 | 610.252,00 | 604.992,00 | 599.731,00 | 594.470,00 | 589.209,00 | 583.948,00 | + max 25% | 87 | |
| 88 | 8.072,13 | 50% | 12.108,20 | 639.313,00 | 633.985,00 | 628.658,00 | 623.330,00 | 618.002,00 | 612.675,00 | 607.347,00 | 602.020,00 | 596.692,00 | 591.364,00 | + max 25% | 88 | |
| 89 | 8.081,00 | 50% | 12.121,50 | 647.288,00 | 641.894,00 | 636.500,00 | 631.106,00 | 625.712,00 | 620.318,00 | 614.924,00 | 609.530,00 | 604.136,00 | 598.741,00 | + max 25% | 89 | |
| 90 | 8.088,39 | 50% | 12.132,58 | 655.160,00 | 649.700,00 | 644.240,00 | 638.781,00 | 633.321,00 | 627.861,00 | 622.402,00 | 616.942,00 | 611.482,00 | 606.023,00 | + max 25% | 90 | |
| 91 | 8.095,04 | 50% | 12.142,56 | 662.984,00 | 657.459,00 | 651.934,00 | 646.409,00 | 640.884,00 | 635.359,00 | 629.835,00 | 624.310,00 | 618.785,00 | 613.260,00 | + max 25% | 91 | |
| 92 | 8.100,95 | 50% | 12.151,43 | 670.759,00 | 665.169,00 | 659.580,00 | 653.990,00 | 648.400,00 | 642.811,00 | 637.221,00 | 631.631,00 | 626.042,00 | 620.452,00 | + max 25% | 92 | |
| 93 | 8.106,13 | 50% | 12.159,19 | 678.483,00 | 672.829,00 | 667.175,00 | 661.521,00 | 655.867,00 | 650.213,00 | 644.559,00 | 638.905,00 | 633.251,00 | 627.596,00 | + max 25% | 93 | |
| 94 | 8.110,56 | 50% | 12.165,84 | 686.153,00 | 680.435,00 | 674.717,00 | 668.999,00 | 663.282,00 | 657.564,00 | 651.846,00 | 646.128,00 | 640.410,00 | 634.692,00 | + max 25% | 94 | |
| 95 | 8.114,25 | 50% | 12.171,38 | 693.769,00 | 687.987,00 | 682.206,00 | 676.425,00 | 670.643,00 | 664.862,00 | 659.080,00 | 653.299,00 | 647.518,00 | 641.736,00 | + max 25% | 95 | |
| 96 | 8.117,95 | 50% | 12.176,92 | 701.391,00 | 695.546,00 | 689.701,00 | 683.856,00 | 678.011,00 | 672.166,00 | 666.321,00 | 660.476,00 | 654.631,00 | 648.787,00 | + max 25% | 96 | |
| 97 | 8.120,91 | 50% | 12.181,36 | 708.955,00 | 703.047,00 | 697.139,00 | 691.231,00 | 685.323,00 | 679.415,00 | 673.507,00 | 667.599,00 | 661.691,00 | 655.783,00 | + max 25% | 97 | |
| 98 | 8.123,86 | 50% | 12.185,79 | 716.525,00 | 710.554,00 | 704.583,00 | 698.611,00 | 692.640,00 | 686.669,00 | 680.698,00 | 674.727,00 | 668.756,00 | 662.785,00 | + max 25% | 98 | |
| 99 | 8.126,08 | 50% | 12.189,12 | 724.034,00 | 718.000,00 | 711.966,00 | 705.933,00 | 699.899,00 | 693.866,00 | 687.832,00 | 681.798,00 | 675.765,00 | 669.731,00 | + max 25% | 99 | |
| 100 | 8.129,03 | 50% | 12.193,55 | 731.613,00 | 725.516,00 | 719.420,00 | 713.323,00 | 707.226,00 | 701.129,00 | 695.032,00 | 688.936,00 | 682.839,00 | 676.742,00 | + max 25% | 100 | |



TRIBUNALE DI MILANO - LIQUIDAZIONE DEL DANNO NON PATRIMONIALE - TABELLE 2018
 Danno permanente da lesioni alla integrità psico-fisica: valori medi di liquidazione e percentuali massime di "personalizzazione"

| Invalidità | Punto biologico 2008 riv. al 2018 | Rivalutazione aumento | Punto danno "non patrimoniale" al 2018 | Risarcimento: fasce di età 91-100 | | | | | | | | | | | | aumento personalizzato | Invalidità |
|------------|-----------------------------------|-----------------------|--|-----------------------------------|------------|------------|------------|------------|------------|------------|------------|------------|------------|-----------|----|------------------------|------------|
| | | | | Fasce di età | | | | | | | | | | | | | |
| | | | | 91 | 92 | 93 | 94 | 95 | 96 | 97 | 98 | 99 | 100 | | | | |
| | | | | Demoltiplicatore | | | | | | | | | | | | | |
| | | | | 0,550 | 0,545 | 0,540 | 0,535 | 0,530 | 0,525 | 0,520 | 0,515 | 0,510 | 0,505 | | | | |
| 1 | 1.182,41 | 25% | 1.476,01 | 813,00 | 806,00 | 798,00 | 791,00 | 783,00 | 776,00 | 769,00 | 761,00 | 754,00 | 746,00 | + max 50% | 1 | | |
| 2 | 1.256,31 | 25% | 1.570,38 | 1.727,00 | 1.712,00 | 1.696,00 | 1.680,00 | 1.665,00 | 1.649,00 | 1.633,00 | 1.617,00 | 1.602,00 | 1.586,00 | + max 50% | 2 | | |
| 3 | 1.330,21 | 25% | 1.662,76 | 2.744,00 | 2.719,00 | 2.694,00 | 2.669,00 | 2.644,00 | 2.619,00 | 2.594,00 | 2.569,00 | 2.544,00 | 2.519,00 | + max 50% | 3 | | |
| 4 | 1.404,11 | 25% | 1.755,13 | 3.861,00 | 3.826,00 | 3.791,00 | 3.756,00 | 3.721,00 | 3.686,00 | 3.651,00 | 3.616,00 | 3.580,00 | 3.545,00 | + max 50% | 4 | | |
| 5 | 1.478,01 | 25% | 1.847,51 | 5.081,00 | 5.034,00 | 4.988,00 | 4.942,00 | 4.896,00 | 4.850,00 | 4.804,00 | 4.757,00 | 4.711,00 | 4.665,00 | + max 50% | 5 | | |
| 6 | 1.625,81 | 25% | 2.032,26 | 6.706,00 | 6.645,00 | 6.585,00 | 6.524,00 | 6.463,00 | 6.402,00 | 6.341,00 | 6.280,00 | 6.219,00 | 6.158,00 | + max 50% | 6 | | |
| 7 | 1.773,61 | 25% | 2.217,01 | 8.535,00 | 8.458,00 | 8.380,00 | 8.303,00 | 8.225,00 | 8.148,00 | 8.070,00 | 7.992,00 | 7.915,00 | 7.837,00 | + max 50% | 7 | | |
| 8 | 1.921,41 | 25% | 2.401,76 | 10.568,00 | 10.472,00 | 10.376,00 | 10.280,00 | 10.183,00 | 10.087,00 | 9.991,00 | 9.895,00 | 9.799,00 | 9.703,00 | + max 50% | 8 | | |
| 9 | 2.069,21 | 25% | 2.586,51 | 12.803,00 | 12.687,00 | 12.570,00 | 12.454,00 | 12.338,00 | 12.221,00 | 12.105,00 | 11.988,00 | 11.872,00 | 11.756,00 | + max 50% | 9 | | |
| 10 | 2.217,01 | 26% | 2.793,43 | 15.364,00 | 15.224,00 | 15.085,00 | 14.945,00 | 14.805,00 | 14.666,00 | 14.526,00 | 14.386,00 | 14.247,00 | 14.107,00 | + max 49% | 10 | | |
| 11 | 2.318,99 | 27% | 2.945,12 | 17.818,00 | 17.656,00 | 17.494,00 | 17.332,00 | 17.170,00 | 17.008,00 | 16.846,00 | 16.684,00 | 16.522,00 | 16.360,00 | + max 48% | 11 | | |
| 12 | 2.420,24 | 28% | 3.097,90 | 20.446,00 | 20.260,00 | 20.074,00 | 19.889,00 | 19.703,00 | 19.517,00 | 19.331,00 | 19.145,00 | 18.959,00 | 18.773,00 | + max 47% | 12 | | |
| 13 | 2.522,22 | 29% | 3.253,66 | 23.264,00 | 23.052,00 | 22.841,00 | 22.629,00 | 22.418,00 | 22.206,00 | 21.995,00 | 21.783,00 | 21.572,00 | 21.360,00 | + max 46% | 13 | | |
| 14 | 2.623,46 | 30% | 3.410,50 | 26.261,00 | 26.022,00 | 25.783,00 | 25.545,00 | 25.306,00 | 25.067,00 | 24.828,00 | 24.590,00 | 24.351,00 | 24.112,00 | + max 45% | 14 | | |
| 15 | 2.725,44 | 31% | 3.570,33 | 29.455,00 | 29.187,00 | 28.920,00 | 28.652,00 | 28.384,00 | 28.116,00 | 27.849,00 | 27.581,00 | 27.313,00 | 27.045,00 | + max 44% | 15 | | |
| 16 | 2.826,69 | 32% | 3.731,23 | 32.835,00 | 32.536,00 | 32.238,00 | 31.939,00 | 31.641,00 | 31.342,00 | 31.044,00 | 30.745,00 | 30.447,00 | 30.148,00 | + max 43% | 16 | | |
| 17 | 2.928,67 | 33% | 3.895,13 | 36.419,00 | 36.088,00 | 35.757,00 | 35.426,00 | 35.095,00 | 34.764,00 | 34.433,00 | 34.102,00 | 33.771,00 | 33.440,00 | + max 42% | 17 | | |
| 18 | 3.029,91 | 34% | 4.060,08 | 40.195,00 | 39.829,00 | 39.464,00 | 39.099,00 | 38.733,00 | 38.368,00 | 38.002,00 | 37.637,00 | 37.272,00 | 36.906,00 | + max 41% | 18 | | |
| 19 | 3.131,90 | 35% | 4.228,06 | 44.183,00 | 43.782,00 | 43.380,00 | 42.978,00 | 42.577,00 | 42.175,00 | 41.773,00 | 41.372,00 | 40.970,00 | 40.568,00 | + max 40% | 19 | | |
| 20 | 3.233,14 | 36% | 4.397,07 | 48.368,00 | 47.928,00 | 47.488,00 | 47.049,00 | 46.609,00 | 46.169,00 | 45.730,00 | 45.290,00 | 44.850,00 | 44.410,00 | + max 39% | 20 | | |
| 21 | 3.335,12 | 37% | 4.569,12 | 52.773,00 | 52.294,00 | 51.814,00 | 51.334,00 | 50.854,00 | 50.375,00 | 49.895,00 | 49.415,00 | 48.935,00 | 48.455,00 | + max 38% | 21 | | |
| 22 | 3.436,36 | 38% | 4.742,18 | 57.380,00 | 56.859,00 | 56.337,00 | 55.815,00 | 55.294,00 | 54.772,00 | 54.251,00 | 53.729,00 | 53.207,00 | 52.686,00 | + max 37% | 22 | | |
| 23 | 3.538,35 | 39% | 4.918,30 | 62.217,00 | 61.651,00 | 61.085,00 | 60.520,00 | 59.954,00 | 59.389,00 | 58.823,00 | 58.257,00 | 57.692,00 | 57.126,00 | + max 36% | 23 | | |
| 24 | 3.639,59 | 40% | 5.095,43 | 67.260,00 | 66.648,00 | 66.037,00 | 65.425,00 | 64.814,00 | 64.202,00 | 63.591,00 | 62.979,00 | 62.368,00 | 61.757,00 | + max 35% | 24 | | |
| 25 | 3.741,57 | 41% | 5.275,62 | 72.540,00 | 71.880,00 | 71.221,00 | 70.561,00 | 69.902,00 | 69.242,00 | 68.583,00 | 67.924,00 | 67.264,00 | 66.605,00 | + max 34% | 25 | | |
| 26 | 3.842,82 | 42% | 5.456,80 | 78.032,00 | 77.323,00 | 76.613,00 | 75.904,00 | 75.195,00 | 74.485,00 | 73.776,00 | 73.067,00 | 72.357,00 | 71.648,00 | + max 33% | 26 | | |
| 27 | 3.944,80 | 43% | 5.641,06 | 83.770,00 | 83.008,00 | 82.247,00 | 81.485,00 | 80.724,00 | 79.962,00 | 79.201,00 | 78.439,00 | 77.677,00 | 76.916,00 | + max 32% | 27 | | |
| 28 | 4.046,04 | 44% | 5.826,30 | 89.725,00 | 88.909,00 | 88.094,00 | 87.278,00 | 86.462,00 | 85.647,00 | 84.831,00 | 84.015,00 | 83.200,00 | 82.384,00 | + max 31% | 28 | | |
| 29 | 4.148,02 | 45% | 6.014,64 | 95.933,00 | 95.061,00 | 94.189,00 | 93.317,00 | 92.445,00 | 91.573,00 | 90.701,00 | 89.829,00 | 88.956,00 | 88.084,00 | + max 30% | 29 | | |
| 30 | 4.249,27 | 46% | 6.203,93 | 102.365,00 | 101.434,00 | 100.504,00 | 99.573,00 | 98.643,00 | 97.712,00 | 96.781,00 | 95.851,00 | 94.920,00 | 93.990,00 | + max 29% | 30 | | |
| 31 | 4.351,25 | 47% | 6.396,34 | 109.058,00 | 108.066,00 | 107.075,00 | 106.083,00 | 105.092,00 | 104.100,00 | 103.109,00 | 102.118,00 | 101.126,00 | 100.135,00 | + max 28% | 31 | | |
| 32 | 4.452,49 | 48% | 6.589,69 | 115.979,00 | 114.924,00 | 113.870,00 | 112.816,00 | 111.761,00 | 110.707,00 | 109.652,00 | 108.598,00 | 107.544,00 | 106.489,00 | + max 27% | 32 | | |
| 33 | 4.554,48 | 49% | 6.786,17 | 123.169,00 | 122.049,00 | 120.930,00 | 119.810,00 | 118.690,00 | 117.570,00 | 116.451,00 | 115.331,00 | 114.211,00 | 113.092,00 | + max 26% | 33 | | |
| | | | | 91 | 92 | 93 | 94 | 95 | 96 | 97 | 98 | 99 | 100 | | | | |



TRIBUNALE DI MILANO - LIQUIDAZIONE DEL DANNO NON PATRIMONIALE - TABELLE 2018
Danno permanente da lesioni alla integrità psico-fisica: valori medi di liquidazione e percentuali massime di "personalizzazione"

| Invalidità | Rivalutazione | | | Risarcimento: fasce di età 91-100 | | | | | | | | | | aumento personalizzato | Invalidità |
|------------|-----------------------------------|---------|--|-----------------------------------|------------|------------|------------|------------|------------|------------|------------|------------|------------|------------------------|------------|
| | Punto biologico 2008 riv. al 2018 | aumento | Punto danno "non patrimoniale" al 2018 | Fasce di età | | | | | | | | | | | |
| | | | | 91 | 92 | 93 | 94 | 95 | 96 | 97 | 98 | 99 | 100 | | |
| | | | | Demoltiplicatore | | | | | | | | | | | |
| | | | | 0,550 | 0,545 | 0,540 | 0,535 | 0,530 | 0,525 | 0,520 | 0,515 | 0,510 | 0,505 | | |
| | | | | | | | | | | | | | | | |
| 34 | 4.655,72 | 50% | 6.983,58 | 130.593,00 | 129.406,00 | 128.219,00 | 127.031,00 | 125.844,00 | 124.657,00 | 123.470,00 | 122.282,00 | 121.095,00 | 119.908,00 | + max 25% | 34 |
| 35 | 4.757,70 | 50% | 7.136,55 | 137.379,00 | 136.130,00 | 134.881,00 | 133.632,00 | 132.383,00 | 131.134,00 | 129.885,00 | 128.636,00 | 127.387,00 | 126.139,00 | + max 25% | 35 |
| 36 | 4.858,95 | 50% | 7.288,42 | 144.311,00 | 142.999,00 | 141.687,00 | 140.375,00 | 139.063,00 | 137.751,00 | 136.439,00 | 135.127,00 | 133.815,00 | 132.503,00 | + max 25% | 36 |
| 37 | 4.960,93 | 50% | 7.441,39 | 151.432,00 | 150.056,00 | 148.679,00 | 147.302,00 | 145.926,00 | 144.549,00 | 143.172,00 | 141.796,00 | 140.419,00 | 139.042,00 | + max 25% | 37 |
| 38 | 5.062,17 | 50% | 7.593,26 | 158.699,00 | 157.256,00 | 155.814,00 | 154.371,00 | 152.928,00 | 151.485,00 | 150.043,00 | 148.600,00 | 147.157,00 | 145.715,00 | + max 25% | 38 |
| 39 | 5.164,15 | 50% | 7.746,23 | 166.157,00 | 164.646,00 | 163.136,00 | 161.625,00 | 160.115,00 | 158.604,00 | 157.094,00 | 155.583,00 | 154.073,00 | 152.562,00 | + max 25% | 39 |
| 40 | 5.265,40 | 50% | 7.898,10 | 173.758,00 | 172.178,00 | 170.599,00 | 169.019,00 | 167.440,00 | 165.860,00 | 164.280,00 | 162.701,00 | 161.121,00 | 159.542,00 | + max 25% | 40 |
| 41 | 5.367,38 | 50% | 8.051,07 | 181.552,00 | 179.901,00 | 178.251,00 | 176.600,00 | 174.950,00 | 173.299,00 | 171.649,00 | 169.998,00 | 168.348,00 | 166.697,00 | + max 25% | 41 |
| 42 | 5.468,62 | 50% | 8.202,93 | 189.488,00 | 187.765,00 | 186.043,00 | 184.320,00 | 182.597,00 | 180.875,00 | 179.152,00 | 177.429,00 | 175.707,00 | 173.984,00 | + max 25% | 42 |
| 43 | 5.570,61 | 50% | 8.355,91 | 197.617,00 | 195.821,00 | 194.024,00 | 192.228,00 | 190.431,00 | 188.635,00 | 186.838,00 | 185.042,00 | 183.245,00 | 181.449,00 | + max 25% | 43 |
| 44 | 5.671,85 | 50% | 8.507,77 | 205.888,00 | 204.016,00 | 202.145,00 | 200.273,00 | 198.401,00 | 196.530,00 | 194.658,00 | 192.786,00 | 190.914,00 | 189.043,00 | + max 25% | 44 |
| 45 | 5.773,83 | 50% | 8.660,75 | 214.353,00 | 212.405,00 | 210.456,00 | 208.507,00 | 206.559,00 | 204.610,00 | 202.661,00 | 200.713,00 | 198.764,00 | 196.815,00 | + max 25% | 45 |
| 46 | 5.875,07 | 50% | 8.812,61 | 222.959,00 | 220.932,00 | 218.905,00 | 216.878,00 | 214.851,00 | 212.825,00 | 210.798,00 | 208.771,00 | 206.744,00 | 204.717,00 | + max 25% | 46 |
| 47 | 5.977,06 | 50% | 8.965,59 | 231.760,00 | 229.653,00 | 227.547,00 | 225.440,00 | 223.333,00 | 221.226,00 | 219.119,00 | 217.012,00 | 214.905,00 | 212.798,00 | + max 25% | 47 |
| 48 | 6.078,30 | 50% | 9.117,45 | 240.761,00 | 238.513,00 | 236.324,00 | 234.136,00 | 231.948,00 | 229.760,00 | 227.572,00 | 225.383,00 | 223.195,00 | 221.007,00 | + max 25% | 48 |
| 49 | 6.180,28 | 50% | 9.270,42 | 249.838,00 | 247.567,00 | 245.295,00 | 243.024,00 | 240.753,00 | 238.482,00 | 236.210,00 | 233.939,00 | 231.668,00 | 229.397,00 | + max 25% | 49 |
| 50 | 6.281,53 | 50% | 9.422,29 | 259.113,00 | 256.757,00 | 254.402,00 | 252.046,00 | 249.691,00 | 247.335,00 | 244.980,00 | 242.624,00 | 240.268,00 | 237.913,00 | + max 25% | 50 |
| 51 | 6.379,81 | 50% | 9.569,72 | 268.431,00 | 265.990,00 | 263.550,00 | 261.110,00 | 258.670,00 | 256.229,00 | 253.789,00 | 251.349,00 | 248.908,00 | 246.468,00 | + max 25% | 51 |
| 52 | 6.474,41 | 50% | 9.711,61 | 277.752,00 | 275.227,00 | 272.702,00 | 270.177,00 | 267.652,00 | 265.127,00 | 262.602,00 | 260.077,00 | 257.552,00 | 255.027,00 | + max 25% | 52 |
| 53 | 6.568,04 | 50% | 9.849,06 | 287.100,00 | 284.490,00 | 281.880,00 | 279.270,00 | 276.660,00 | 274.050,00 | 271.440,00 | 268.830,00 | 266.220,00 | 263.610,00 | + max 25% | 53 |
| 54 | 6.653,98 | 50% | 9.980,98 | 296.435,00 | 293.740,00 | 291.045,00 | 288.350,00 | 285.656,00 | 282.961,00 | 280.266,00 | 277.571,00 | 274.876,00 | 272.181,00 | + max 25% | 54 |
| 55 | 6.738,97 | 50% | 10.108,45 | 305.781,00 | 303.001,00 | 300.221,00 | 297.441,00 | 294.661,00 | 291.882,00 | 289.102,00 | 286.322,00 | 283.542,00 | 280.762,00 | + max 25% | 55 |
| 56 | 6.821,00 | 50% | 10.231,50 | 315.130,00 | 312.265,00 | 309.401,00 | 306.536,00 | 303.671,00 | 300.806,00 | 297.941,00 | 295.076,00 | 292.212,00 | 289.347,00 | + max 25% | 56 |
| 57 | 6.899,33 | 50% | 10.349,00 | 324.441,00 | 321.492,00 | 318.542,00 | 315.593,00 | 312.643,00 | 309.694,00 | 306.744,00 | 303.795,00 | 300.845,00 | 297.896,00 | + max 25% | 57 |
| 58 | 6.974,71 | 50% | 10.462,07 | 333.740,00 | 330.706,00 | 327.672,00 | 324.638,00 | 321.604,00 | 318.570,00 | 315.536,00 | 312.502,00 | 309.468,00 | 306.434,00 | + max 25% | 58 |
| 59 | 7.047,13 | 50% | 10.570,70 | 343.019,00 | 339.901,00 | 336.783,00 | 333.664,00 | 330.546,00 | 327.427,00 | 324.309,00 | 321.191,00 | 318.072,00 | 314.954,00 | + max 25% | 59 |
| 60 | 7.116,60 | 50% | 10.674,90 | 352.272,00 | 349.089,00 | 345.867,00 | 342.664,00 | 339.462,00 | 336.259,00 | 333.057,00 | 329.854,00 | 326.652,00 | 323.449,00 | + max 25% | 60 |
| 61 | 7.183,11 | 50% | 10.774,67 | 361.490,00 | 358.204,00 | 354.917,00 | 351.631,00 | 348.345,00 | 345.059,00 | 341.772,00 | 338.488,00 | 335.200,00 | 331.914,00 | + max 25% | 61 |
| 62 | 7.245,93 | 50% | 10.868,89 | 370.629,00 | 367.260,00 | 363.890,00 | 360.521,00 | 357.152,00 | 353.782,00 | 350.413,00 | 347.044,00 | 343.674,00 | 340.305,00 | + max 25% | 62 |
| 63 | 7.306,52 | 50% | 10.959,79 | 379.757,00 | 376.304,00 | 372.852,00 | 369.400,00 | 365.947,00 | 362.495,00 | 359.043,00 | 355.590,00 | 352.138,00 | 348.686,00 | + max 25% | 63 |
| 64 | 7.364,91 | 50% | 11.047,38 | 388.867,00 | 385.332,00 | 381.797,00 | 378.262,00 | 374.726,00 | 371.191,00 | 367.656,00 | 364.121,00 | 360.586,00 | 357.051,00 | + max 25% | 64 |
| 65 | 7.419,59 | 50% | 11.129,39 | 397.876,00 | 394.259,00 | 390.641,00 | 387.024,00 | 383.407,00 | 379.790,00 | 376.173,00 | 372.556,00 | 368.939,00 | 365.322,00 | + max 25% | 65 |
| 66 | 7.472,06 | 50% | 11.208,09 | 406.854,00 | 403.155,00 | 399.456,00 | 395.758,00 | 392.059,00 | 388.360,00 | 384.662,00 | 380.963,00 | 377.264,00 | 373.566,00 | + max 25% | 66 |
| | | | | 91 | 92 | 93 | 94 | 95 | 96 | 97 | 98 | 99 | 100 | | |

TRIBUNALE DI MILANO - LIQUIDAZIONE DEL DANNO NON PATRIMONIALE - TABELLE 2018
Danno permanente da lesioni alla integrità psico-fisica: valori medi di liquidazione e percentuali massime di "personalizzazione"

| Invalidità | Rivalutazione | | | Risarcimento: fasce di età 91-100 | | | | | | | | | | | aumento personalizzato | Invalidità |
|------------|-----------------------------------|---------|--|-----------------------------------|------------|------------|------------|------------|------------|------------|------------|------------|------------|-----------|------------------------|------------|
| | Punto biologico 2008 riv. al 2018 | aumento | Punto danno "non patrimoniale" e " al 2018 | Fasce di età | | | | | | | | | | | | |
| | | | | 91 | 92 | 93 | 94 | 95 | 96 | 97 | 98 | 99 | 100 | | | |
| | | | | Demoltiplicatore | | | | | | | | | | | | |
| | | | | 0,550 | 0,545 | 0,540 | 0,535 | 0,530 | 0,525 | 0,520 | 0,515 | 0,510 | 0,505 | | | |
| | | | | | | | | | | | | | | | | |
| 67 | 7.521,57 | 50% | 11.282,36 | 415.755,00 | 411.975,00 | 408.196,00 | 404.416,00 | 400.637,00 | 396.857,00 | 393.077,00 | 389.298,00 | 385.518,00 | 381.739,00 | + max 25% | 67 | |
| 68 | 7.568,87 | 50% | 11.353,31 | 424.614,00 | 420.753,00 | 416.893,00 | 413.033,00 | 409.173,00 | 405.313,00 | 401.453,00 | 397.593,00 | 393.733,00 | 389.873,00 | + max 25% | 68 | |
| 69 | 7.613,95 | 50% | 11.420,92 | 433.424,00 | 429.484,00 | 425.544,00 | 421.603,00 | 417.663,00 | 413.723,00 | 409.783,00 | 405.843,00 | 401.902,00 | 397.962,00 | + max 25% | 69 | |
| 70 | 7.656,07 | 50% | 11.484,11 | 442.138,00 | 438.119,00 | 434.099,00 | 430.080,00 | 426.060,00 | 422.041,00 | 418.022,00 | 414.002,00 | 409.983,00 | 405.963,00 | + max 25% | 70 | |
| 71 | 7.695,98 | 50% | 11.543,97 | 450.792,00 | 446.694,00 | 442.596,00 | 438.498,00 | 434.400,00 | 430.301,00 | 426.203,00 | 422.105,00 | 418.007,00 | 413.909,00 | + max 25% | 71 | |
| 72 | 7.733,67 | 50% | 11.600,50 | 459.380,00 | 455.204,00 | 451.028,00 | 446.851,00 | 442.675,00 | 438.499,00 | 434.323,00 | 430.147,00 | 425.970,00 | 421.794,00 | + max 25% | 72 | |
| 73 | 7.768,40 | 50% | 11.652,60 | 467.852,00 | 463.599,00 | 459.346,00 | 455.092,00 | 450.839,00 | 446.586,00 | 442.333,00 | 438.080,00 | 433.826,00 | 429.573,00 | + max 25% | 73 | |
| 74 | 7.801,66 | 50% | 11.702,48 | 476.291,00 | 471.961,00 | 467.631,00 | 463.301,00 | 458.971,00 | 454.642,00 | 450.312,00 | 445.982,00 | 441.652,00 | 437.322,00 | + max 25% | 74 | |
| 75 | 7.832,69 | 50% | 11.749,04 | 484.648,00 | 480.242,00 | 475.836,00 | 471.430,00 | 467.024,00 | 462.619,00 | 458.213,00 | 453.807,00 | 449.401,00 | 444.995,00 | + max 25% | 75 | |
| 76 | 7.861,52 | 50% | 11.792,27 | 492.917,00 | 488.436,00 | 483.955,00 | 479.474,00 | 474.993,00 | 470.512,00 | 466.031,00 | 461.550,00 | 457.069,00 | 452.587,00 | + max 25% | 76 | |
| 77 | 7.888,12 | 50% | 11.832,18 | 501.093,00 | 496.537,00 | 491.982,00 | 487.427,00 | 482.871,00 | 478.316,00 | 473.760,00 | 469.205,00 | 464.650,00 | 460.094,00 | + max 25% | 77 | |
| 78 | 7.913,98 | 50% | 11.870,98 | 509.285,00 | 504.635,00 | 500.005,00 | 495.375,00 | 490.745,00 | 486.117,00 | 481.487,00 | 476.857,00 | 472.227,00 | 467.598,00 | + max 25% | 78 | |
| 79 | 7.936,15 | 50% | 11.904,23 | 517.239,00 | 512.537,00 | 507.835,00 | 503.132,00 | 498.430,00 | 493.728,00 | 489.026,00 | 484.324,00 | 479.622,00 | 474.919,00 | + max 25% | 79 | |
| 80 | 7.957,59 | 50% | 11.936,38 | 525.201,00 | 520.426,00 | 515.652,00 | 510.877,00 | 506.102,00 | 501.328,00 | 496.553,00 | 491.779,00 | 487.004,00 | 482.230,00 | + max 25% | 80 | |
| 81 | 7.976,80 | 50% | 11.965,20 | 533.050,00 | 528.204,00 | 523.358,00 | 518.512,00 | 513.666,00 | 508.820,00 | 503.974,00 | 499.128,00 | 494.282,00 | 489.437,00 | + max 25% | 81 | |
| 82 | 7.994,54 | 50% | 11.991,80 | 540.830,00 | 535.914,00 | 530.997,00 | 526.080,00 | 521.164,00 | 516.247,00 | 511.331,00 | 506.414,00 | 501.497,00 | 496.581,00 | + max 25% | 82 | |
| 83 | 8.011,53 | 50% | 12.017,30 | 548.590,00 | 543.603,00 | 538.615,00 | 533.628,00 | 528.641,00 | 523.654,00 | 518.667,00 | 513.679,00 | 508.692,00 | 503.705,00 | + max 25% | 83 | |
| 84 | 8.026,31 | 50% | 12.039,47 | 556.224,00 | 551.167,00 | 546.110,00 | 541.054,00 | 535.997,00 | 530.941,00 | 525.884,00 | 520.827,00 | 515.771,00 | 510.714,00 | + max 25% | 84 | |
| 85 | 8.039,62 | 50% | 12.059,42 | 563.778,00 | 558.653,00 | 553.528,00 | 548.402,00 | 543.277,00 | 538.152,00 | 533.026,00 | 527.901,00 | 522.776,00 | 517.651,00 | + max 25% | 85 | |
| 86 | 8.051,44 | 50% | 12.077,16 | 571.250,00 | 566.056,00 | 560.863,00 | 555.670,00 | 550.477,00 | 545.284,00 | 540.091,00 | 534.897,00 | 529.704,00 | 524.511,00 | + max 25% | 86 | |
| 87 | 8.062,52 | 50% | 12.093,79 | 578.688,00 | 573.427,00 | 568.166,00 | 562.905,00 | 557.644,00 | 552.384,00 | 547.123,00 | 541.862,00 | 536.601,00 | 531.341,00 | + max 25% | 87 | |
| 88 | 8.072,13 | 50% | 12.108,20 | 586.037,00 | 580.709,00 | 575.382,00 | 570.054,00 | 564.726,00 | 559.399,00 | 554.071,00 | 548.743,00 | 543.416,00 | 538.088,00 | + max 25% | 88 | |
| 89 | 8.081,00 | 50% | 12.121,50 | 593.347,00 | 587.953,00 | 582.559,00 | 577.165,00 | 571.771,00 | 566.377,00 | 560.983,00 | 555.589,00 | 550.195,00 | 544.801,00 | + max 25% | 89 | |
| 90 | 8.088,39 | 50% | 12.132,58 | 600.563,00 | 595.103,00 | 589.644,00 | 584.184,00 | 578.724,00 | 573.265,00 | 567.805,00 | 562.345,00 | 556.886,00 | 551.426,00 | + max 25% | 90 | |
| 91 | 8.095,04 | 50% | 12.142,56 | 607.735,00 | 602.210,00 | 596.685,00 | 591.161,00 | 585.636,00 | 580.111,00 | 574.586,00 | 569.061,00 | 563.536,00 | 558.011,00 | + max 25% | 91 | |
| 92 | 8.100,95 | 50% | 12.151,43 | 614.862,00 | 609.273,00 | 603.683,00 | 598.093,00 | 592.504,00 | 586.914,00 | 581.324,00 | 575.735,00 | 570.145,00 | 564.555,00 | + max 25% | 92 | |
| 93 | 8.106,13 | 50% | 12.159,19 | 621.942,00 | 616.288,00 | 610.634,00 | 604.980,00 | 599.326,00 | 593.672,00 | 588.018,00 | 582.364,00 | 576.710,00 | 571.056,00 | + max 25% | 93 | |
| 94 | 8.110,56 | 50% | 12.165,84 | 628.974,00 | 623.256,00 | 617.538,00 | 611.820,00 | 606.102,00 | 600.384,00 | 594.666,00 | 588.948,00 | 583.230,00 | 577.512,00 | + max 25% | 94 | |
| 95 | 8.114,25 | 50% | 12.171,38 | 635.955,00 | 630.173,00 | 624.392,00 | 618.610,00 | 612.829,00 | 607.048,00 | 601.266,00 | 595.485,00 | 589.703,00 | 583.922,00 | + max 25% | 95 | |
| 96 | 8.117,95 | 50% | 12.176,92 | 642.942,00 | 637.097,00 | 631.252,00 | 625.407,00 | 619.562,00 | 613.717,00 | 607.872,00 | 602.027,00 | 596.182,00 | 590.337,00 | + max 25% | 96 | |
| 97 | 8.120,91 | 50% | 12.181,36 | 649.875,00 | 643.968,00 | 638.060,00 | 632.152,00 | 626.244,00 | 620.336,00 | 614.428,00 | 608.520,00 | 602.612,00 | 596.704,00 | + max 25% | 97 | |
| 98 | 8.123,86 | 50% | 12.185,79 | 656.814,00 | 650.843,00 | 644.872,00 | 638.901,00 | 632.930,00 | 626.959,00 | 620.988,00 | 615.017,00 | 609.046,00 | 603.075,00 | + max 25% | 98 | |
| 99 | 8.126,08 | 50% | 12.189,12 | 663.697,00 | 657.664,00 | 651.630,00 | 645.597,00 | 639.563,00 | 633.529,00 | 627.495,00 | 621.462,00 | 615.429,00 | 609.395,00 | + max 25% | 99 | |
| 100 | 8.129,03 | 50% | 12.193,55 | 670.645,00 | 664.549,00 | 658.452,00 | 652.355,00 | 646.258,00 | 640.161,00 | 634.065,00 | 627.968,00 | 621.871,00 | 615.774,00 | + max 25% | 100 | |

TRIBUNALE DI MILANO
TABELLE DANNO NON PATRIMONIALE - 2018
Valori medi di liquidazione

| | |
|--|---|
| Valore monetario di liquidazione del danno non patrimoniale per un giorno di inabilità assoluta | Aumento personalizzato in presenza di comprovate peculiarità |
| € 98,00 | Fino a max +50% |

| Danno non patrimoniale per la morte del congiunto | | |
|--|-------------------------------|--|
| | valore monetario medio | Aumento personalizzato (fino a max) |
| <i>A favore di ciascun genitore per morte di un figlio</i> | € 165.960,00 | € 331.920,00 |
| <i>A favore del figlio per morte di un genitore</i> | € 165.960,00 | € 331.920,00 |
| <i>A favore del coniuge (non-separato), della parte dell'unione civile o del convivente di fatto sopravvissuto</i> | € 165.960,00 | € 331.920,00 |
| <i>A favore del fratello per morte di un fratello</i> | € 24.020,00 | € 144.130,00 |
| <i>A favore del nonno per morte di un nipote</i> | € 24.020,00 | € 144.130,00 |



OSSERVATORIO SULLA GIUSTIZIA CIVILE DI MILANO

Criteria orientativi per la liquidazione del danno non patrimoniale derivante

da lesione del bene salute definito da premorienza

(ossia il danno non patrimoniale in caso di decesso per causa diversa dalla lesione)

Tabelle aggiornate "Edizione 2018"

L'Osservatorio sulla Giustizia Civile di Milano, all'esito dei lavori del gruppo dedicato, ha ritenuto di elaborare la tabella che segue, funzionale alla quantificazione del danno non patrimoniale risarcibile nell'ipotesi in cui un soggetto, che subisca una certa menomazione invalidante a seguito di un evento lesivo, deceda prima della liquidazione del pregiudizio sofferto per una causa esterna ed indipendente dalla lesione subita.

La tabella proposta dall'Osservatorio milanese è stata presentata nel corso dell'Assemblea nazionale degli Osservatori tenutasi a Milano nel maggio 2016 ed è poi stata discussa da tutti gli Osservatori interessati nel corso dell'Assemblea nazionale tenutasi a Roma nel maggio 2017, che ne ha precisato e approvato questa versione definitiva.

La voce di pregiudizio in questione è espressa talvolta dalla sintesi lessicale «**danno biologico intermittente**» poiché è un danno liquidato in un "intervallo" (tra la data della lesione e la data del decesso). Nell'Assemblea nazionale degli Osservatori svoltasi a Roma nel maggio 2017, si è posta l'attenzione sulla peculiarità strutturale che trattasi di danno subito (irreversibilmente e non in modo intermittente) nell'**intervallo temporale compreso tra l'illecito da cui deriva la compromissione permanente del bene salute e la morte del soggetto**; pertanto, dopo un vivace dibattito, si è preferito il *nomen* «**danno definito da premorienza**».

L'Osservatorio ha vagliato le principali tesi formatesi in giurisprudenza e dottrina sull'argomento: ha scartato l'orientamento favorevole all'equità pura (inidoneo a rendere la decisione prevedibile) e quelli che non assegnano maggiore rilevanza ai primi anni di vita successivi alla lesione, ai fini della quantificazione del pregiudizio (criterio cd. matematico puro) o che escludono un adeguamento del risarcimento alla durata effettiva della vita (criterio contrario alla riduzione del *quantum*), poiché non conformi alle direttive interpretative collaudate della Suprema Corte (da ultimo, v. Cass. civ. n. 679/2016).

In tale ricostruzione, attesa l'esistenza di un arco temporale ben determinato – che termina con la morte del soggetto - all'interno del quale il pregiudizio si è prodotto, si ritiene che un criterio liquidativo diversificato per fasce di età sia inidoneo ad esprimere la peculiarità della fattispecie, se solo si consideri che il fattore anagrafico, nell'ipotesi tradizionale, è utilizzato quale parametro in base al quale calcolare l'aspettativa di vita, ossia il probabile tempo durante cui la lesione subita dispiegherà i suoi effetti dannosi.

Alla luce di tali riflessioni, si è perciò optato per l'adozione di un criterio liquidativo che utilizzi quale parametro **il risarcimento annuo mediamente corrisposto ad ogni percentuale invalidante secondo i valori monetari individuati dalle Tabelle di Milano**; esso corrisponde al rapporto tra il risarcimento medio e l'aspettativa di vita media.

Più dettagliatamente:

- 1) Il risarcimento medio si può definire come il *quantum* liquidato mediamente dalle Tabelle di Milano per una data percentuale invalidante. In altre parole, è il risultato della media matematica, per ogni percentuale di invalidità, tra il *quantum* liquidabile ad un soggetto di anni 1 e quello liquidabile ad un soggetto di anni 100, e cioè della media tra la somma risarcitoria massima e quella minima.
- 2) L'aspettativa di vita media è la vita potenziale di un soggetto di età compresa tra anni 1 e 100 (che corrispondono agli estremi anagrafici presi in considerazione dalla Tabella di Milano), a prescindere dal sesso di appartenenza, e rileva (come sopra osservato) quale elemento oggettivo attraverso cui poter calcolare il risarcimento medio annuo. In particolare, l'aspettativa di vita annua si ricava dalla media matematica tra le aspettative di vita di ogni soggetto compreso tra 1 e 100 anni (in sostanza si sommano le aspettative di vita di tutte le fasce di età e si divide per 100), mentre l'eliminazione delle divergenze dovute al sesso maschile o femminile dell'interessato si ottiene attraverso una preventiva media tra aspettativa di vita maschile e femminile per ogni fascia di età.
- 3) Il risarcimento medio annuo corrisponde al rapporto tra il risarcimento medio e l'aspettativa di vita media; in sostanza è la distribuzione annua, in funzione dell'aspettativa di vita media, della massa risarcitoria media per ogni percentuale invalidante. Esso è espresso nella tabella alla colonna n. 4 denominata "*danno non patrimoniale per ogni ulteriore anno successivo*".

Ciò detto, è necessario sottolineare che il danno non è una funzione costante nel tempo ma esso è ragionevolmente maggiore in prossimità dell'evento per poi decrescere progressivamente fino a stabilizzarsi.

Siffatta considerazione è la base teorica delle colonne n. 2 e n. 3 denominate rispettivamente "*danno non patrimoniale per il primo anno*" e "*danno non patrimoniale per il primo e secondo anno*" e relative alla somma risarcibile nell'ipotesi in cui un soggetto deceda a distanza di un anno o due anni dal fatto lesivo.

Nello specifico, si ritiene che il pregiudizio sofferto nel primo e nel secondo annuo abbiano una intensità maggiore rispetto a quello sofferto dal terzo anno in avanti, sicché i valori risarcitori relativi a quell'arco temporale devono essere più elevati: si è ritenuto dunque equo un incremento del risarcimento medio annuo nella misura del 100% per il primo anno e del 50% per il secondo.

Per ogni ulteriore anno di vita vissuta, si procederà, invece, ad aggiungere la somma prevista nella colonna n. 4.

In conclusione, la colonna n. 5 relativa alla "*personalizzazione del danno*" prevede la possibilità di modificare il dato tabellare fino al 50% in considerazione delle peculiarità del caso concreto, alla luce dei criteri orientativi già elaborati dalla Tabella di Milano per la liquidazione del danno non patrimoniale e tenendo conto dell'età del danneggiato.

La scelta di prevedere una percentuale costante per ogni invalidità riflette la consapevolezza che il fattore anagrafico è un indice idoneo a generare considerevoli divergenze fattuali a seconda dello specifico soggetto leso così che anche la tabella deve poter garantire la necessaria flessibilità risarcitoria.

Milano, 8 marzo 2018

| Invalidità | Danno non patrimoniale per il primo anno | Danno non patrimoniale per il primo ed il secondo anno | Danno non patrimoniale per ogni ulteriore anno successivo | Aumento personalizzato |
|------------|--|--|---|------------------------|
| 1 | 64 | 111 | 32 | 50% |
| 2 | 135 | 236 | 68 | 50% |
| 3 | 214 | 375 | 107 | 50% |
| 4 | 302 | 528 | 151 | 50% |
| 5 | 397 | 695 | 199 | 50% |
| 6 | 524 | 918 | 262 | 50% |
| 7 | 667 | 1168 | 334 | 50% |
| 8 | 826 | 1446 | 413 | 50% |
| 9 | 1001 | 1752 | 500 | 50% |
| 10 | 1201 | 2102 | 601 | 50% |
| 11 | 1393 | 2438 | 697 | 50% |
| 12 | 1598 | 2797 | 799 | 50% |
| 13 | 1819 | 3183 | 909 | 50% |
| 14 | 2053 | 3592 | 1026 | 50% |
| 15 | 2303 | 4030 | 1151 | 50% |
| 16 | 2567 | 4492 | 1284 | 50% |
| 17 | 2847 | 4983 | 1424 | 50% |
| 18 | 3142 | 5499 | 1571 | 50% |
| 19 | 3454 | 6045 | 1727 | 50% |
| 20 | 3781 | 6618 | 1891 | 50% |
| 21 | 4126 | 7220 | 2063 | 50% |
| 22 | 4486 | 7851 | 2243 | 50% |
| 23 | 4864 | 8512 | 2432 | 50% |
| 24 | 5258 | 9202 | 2629 | 50% |
| 25 | 5671 | 9925 | 2836 | 50% |
| 26 | 6101 | 10676 | 3050 | 50% |
| 27 | 6549 | 11461 | 3275 | 50% |
| 28 | 7015 | 12276 | 3507 | 50% |
| 29 | 7500 | 13125 | 3750 | 50% |
| 30 | 8003 | 14005 | 4001 | 50% |
| 31 | 8526 | 14921 | 4263 | 50% |
| 32 | 9067 | 15868 | 4534 | 50% |
| 33 | 9629 | 16852 | 4815 | 50% |
| 34 | 10210 | 17867 | 5105 | 50% |
| 35 | 10740 | 18796 | 5370 | 50% |
| 36 | 11282 | 19744 | 5641 | 50% |
| 37 | 11839 | 20718 | 5920 | 50% |

| | | | | |
|----|-------|-------|-------|-----|
| 38 | 12407 | 21713 | 6204 | 50% |
| 39 | 12990 | 22733 | 6495 | 50% |
| 40 | 13585 | 23773 | 6792 | 50% |
| 41 | 14194 | 24839 | 7097 | 50% |
| 42 | 14814 | 25925 | 7407 | 50% |
| 43 | 15450 | 27037 | 7725 | 50% |
| 44 | 16097 | 28169 | 8048 | 50% |
| 45 | 16758 | 29327 | 8379 | 50% |
| 46 | 17431 | 30505 | 8716 | 50% |
| 47 | 18119 | 31709 | 9060 | 50% |
| 48 | 18818 | 32932 | 9409 | 50% |
| 49 | 19533 | 34182 | 9766 | 50% |
| 50 | 20258 | 35451 | 10129 | 50% |
| 51 | 20986 | 36726 | 10493 | 50% |
| 52 | 21715 | 38001 | 10857 | 50% |
| 53 | 22446 | 39280 | 11223 | 50% |
| 54 | 23176 | 40557 | 11588 | 50% |
| 55 | 23906 | 41836 | 11953 | 50% |
| 56 | 24637 | 43115 | 12319 | 50% |
| 57 | 25365 | 44389 | 12683 | 50% |
| 58 | 26092 | 45661 | 13046 | 50% |
| 59 | 26818 | 46931 | 13409 | 50% |
| 60 | 27541 | 48197 | 13770 | 50% |
| 61 | 28262 | 49458 | 14131 | 50% |
| 62 | 28976 | 50708 | 14488 | 50% |
| 63 | 29690 | 51957 | 14845 | 50% |
| 64 | 30402 | 53203 | 15201 | 50% |
| 65 | 31106 | 54436 | 15553 | 50% |
| 66 | 31808 | 55664 | 15904 | 50% |
| 67 | 32504 | 56882 | 16252 | 50% |
| 68 | 33197 | 58094 | 16598 | 50% |
| 69 | 33885 | 59300 | 16943 | 50% |
| 70 | 34567 | 60492 | 17283 | 50% |
| 71 | 35243 | 61676 | 17622 | 50% |
| 72 | 35915 | 62851 | 17957 | 50% |
| 73 | 36577 | 64010 | 18289 | 50% |
| 74 | 37237 | 65165 | 18618 | 50% |
| 75 | 37890 | 66308 | 18945 | 50% |
| 76 | 38537 | 67439 | 19268 | 50% |
| 77 | 39176 | 68558 | 19588 | 50% |
| 78 | 39815 | 69676 | 19907 | 50% |
| 79 | 40438 | 70767 | 20219 | 50% |

| | | | | |
|-----|-------|-------|-------|-----|
| 80 | 41061 | 71856 | 20530 | 50% |
| 81 | 41674 | 72930 | 20837 | 50% |
| 82 | 42283 | 73995 | 21141 | 50% |
| 83 | 42889 | 75056 | 21445 | 50% |
| 84 | 43486 | 76101 | 21743 | 50% |
| 85 | 44077 | 77134 | 22038 | 50% |
| 86 | 44661 | 78156 | 22330 | 50% |
| 87 | 45242 | 79174 | 22621 | 50% |
| 88 | 45817 | 80180 | 22908 | 50% |
| 89 | 46388 | 81180 | 23194 | 50% |
| 90 | 46953 | 82167 | 23476 | 50% |
| 91 | 47513 | 83148 | 23757 | 50% |
| 92 | 48071 | 84123 | 24035 | 50% |
| 93 | 48624 | 85092 | 24312 | 50% |
| 94 | 49174 | 86054 | 24587 | 50% |
| 95 | 49720 | 87009 | 24860 | 50% |
| 96 | 50266 | 87965 | 25133 | 50% |
| 97 | 50808 | 88914 | 25404 | 50% |
| 98 | 51350 | 89863 | 25675 | 50% |
| 99 | 51888 | 90805 | 25944 | 50% |
| 100 | 52432 | 91755 | 26216 | 50% |

Spiegazione della tabella:

Colonna n.1: indica la percentuale di invalidità.

Colonna n.2: indica la liquidazione del danno in caso di morte trascorso 1 anno dall'evento lesivo.

Colonna n.3: indica la liquidazione del danno in caso di morte trascorsi 2 anni dall'evento lesivo.

Colonna n.4: indica la liquidazione del danno per ogni anno di vita vissuta a partire dal terzo anno dall'evento lesivo.

Colonna n.5: indica la percentuale di personalizzazione

Milano, 8 marzo 2018.



OSSERVATORIO
SULLA GIUSTIZIA
CIVILE
DI MILANO

OSSERVATORIO SULLA GIUSTIZIA CIVILE DI MILANO

Criteria orientativi per la liquidazione del danno c.d. terminale

Tabelle aggiornate "Edizione 2018"

L'Osservatorio sulla Giustizia Civile di Milano, all'esito dei lavori del gruppo dedicato, ha ritenuto di elaborare la tabella che segue, funzionale alla quantificazione dei così detti "**danni terminali**", di fonte giurisprudenziale e cristallizzati dalla Suprema Corte (SS.UU. sent. n. 15350/2015) come le sole poste di danno liquidabili *iure proprio* alla vittima di lesioni mortali, a condizione che il decesso non sia immediato ma avvenga dopo un apprezzabile lasso di tempo dalle lesioni.

La tabella proposta dall'Osservatorio milanese è stata presentata nel corso dell'Assemblea nazionale degli Osservatori tenutasi a Milano nel maggio 2016 ed è poi stata discussa da tutti gli Osservatori interessati nel corso dell'Assemblea nazionale tenutasi a Roma nel maggio 2017, che ne ha precisato e approvato questa versione definitiva.

La voce di pregiudizio in questione ha conosciuto più di un'incertezza sul piano definitorio, venendo talvolta inquadrata come danno biologico terminale o come danno catastrofale a matrice morale, senza che, secondo quanto osservato dalle Sezioni Unite, a tali categorizzazioni corrispondessero autentiche differenze sostanziali o "*differenze rilevanti sul piano concreto della liquidazione dei danni*".

In realtà, il vero punto critico, è stato ravvisato, anche da autorevole dottrina, nella assoluta anarchia liquidativa che -registrata nelle corti di merito- ha condotto a risarcimenti inaccettabilmente disomogenei, pur a fronte di situazioni analoghe sul piano fattuale.

Di qui l'opportunità di indagare il tema e di verificare se sia possibile elaborare un metodo tabellare e convenzionale che, allineandosi agli obiettivi ed alla *ratio* della Tabella milanese, possa fungere da criterio guida al quale ispirare le future liquidazioni, in ossequio ad un principio di ragionevole omogeneità.

In questo contesto è stato istituito un apposito Gruppo di lavoro il quale, a seguito di diverse riunioni cui hanno partecipato magistrati del Tribunale di Milano, medici legali e numerosi avvocati, ha ritenuto di poter elaborare una proposta di tabellazione del danno terminale, imbastita sui principi/criteri che vengono qui di seguito illustrati:

- A) Principio di unitarietà ed onnicomprensività:** tenendo conto dell'insegnamento delle Sezioni Unite (sentenze gemelle SS.UU. nn. 26972/3/4/5 dell'11.11.2008, oltre alla citata n. 15350/2015) si è ritenuto di proporre una definizione onnicomprensiva del "**danno terminale**", tale da ricomprendere al suo interno ogni aspetto biologico e sofferenziale connesso alla percezione della morte imminente. Onde evitare il pericolo di duplicazione di medesime poste di pregiudizio, la categoria del danno terminale deve intendersi dunque comprensiva dei pregiudizi altrove definiti come *danno biologico terminale*, da *lucida agonia* o *morale catastrofale*. Non solo: la liquidazione del danno terminale, proprio in quanto comprensiva di ogni voce di pregiudizio non patrimoniale patita in quel lasso di

tempo, esclude la separata liquidazione del danno biologico temporaneo “ordinario”, da intendersi quindi assorbita.

- B) Durata limitata:** la stessa definizione (terminale) esclude che il danno possa protrarsi per un tempo esteso. Pur nella difficoltà di tipizzazione delle possibili variabili, si suggerisce l'individuazione di un numero massimo di giorni (allo stato individuato, convenzionalmente, in 100) al di là del quale il danno terminale non può prolungarsi, tornando ad esser risarcibile il solo danno biologico temporaneo ordinario. Tale indicazione non pare sconveniente, anche in considerazione del fatto che nella maggior parte dei casi trattati dalle Corti i danni risulterebbero contenuti in pochi giorni. Posto il limite massimo, si osserva come di danno terminale non possa parlarsi, secondo gli insegnamenti della Cassazione, se la morte sia stata immediata o sia avvenuta a brevissima distanza di tempo. Occorre dunque che tra lesioni e decesso intercorra comunque un lasso temporale minimo – non convenzionalmente individuabile – ma comunque apprezzabile e tale da consentire la prova di una sofferenza psicologica (non istantanea né immediatamente consumatasi). Esperti medici legali hanno del resto sostenuto la necessaria sussistenza di un minimo decorso di tempo apprezzabile affinché la coscienza elabori e rappresenti il rischio di morte.
- C) Coscienza:** in nessun caso si tratta di danno *in re ipsa*, occorrendo la comprovata percezione della fine imminente. La consapevolezza della fine vita da parte della vittima è, dunque, un presupposto necessario affinché possa esservi il risarcimento del danno terminale, che non potrà dirsi esistente, ad esempio, nel caso in cui nel tempo intercorso prima del decesso la vittima stessa abbia versato in stato di incoscienza.
- D) Intensità decrescente e metodo tabellare:** pur nella ribadita difficoltà di individuare una “regola” che valga per tutte le variegate fenomenologie di danno terminale, si è ritenuto di porre quale criterio di base la regola, sostenuta dall'esperienza medico legale, secondo la quale il danno tende a decrescere col passare del tempo, dal momento che la massima sofferenza è percepita nel periodo immediatamente successivo all'evento lesivo per poi scemare nella fase successiva (lasciando spazio ad una sorta di “adattamento” se non, addirittura, alla speranza di sopravvivere). Si propone dunque un metodo tabellare che assegni a ciascun giorno di sofferenza, nei limiti del tetto di cento giorni complessivi, un valore progressivamente – e convenzionalmente – decrescente, sino ad agganciarsi, al centesimo giorno, alla valutazione del danno biologico temporaneo ordinario. Ferma la necessità di rigorosa prova del danno lucidamente patito in stato di coscienza. Nulla impedisce, naturalmente, che a fronte di un decorso particolarmente lungo, la percezione della fine intervenga in un momento successivo, e solo dal quel momento, dunque, potrà sorgere il danno terminale (con relativa decorrenza della tabella giornaliera di seguito proposta). L'Osservatorio propone inoltre l'introduzione di un correttivo volto a consentire un'adeguata valorizzazione delle situazioni di eccezionale gravità, correlate dallo straordinario sconvolgimento emotivo che sarebbe derivato dall'evento dannoso (come, ad esempio, nei casi in cui lo stesso presenti condizioni di particolare crudeltà). Tali situazioni accadono, normalmente, nell'immediatezza dell'evento (o, comunque, subito dopo la prima –scioccante– percezione del pericolo di vita). Per tale motivo si è ritenuto di prevedere che nei primi tre giorni di danno terminale il Giudice possa liquidare il danno muovendosi liberamente secondo la propria valutazione personalizzata ed equitativa, ma nel rispetto di un tetto massimo convenzionalmente stabilito in 30.000,00 euro, non ulteriormente personalizzabile.
- E) Personalizzazione:** a partire dal quarto giorno, la valutazione giornaliera del danno sarà comunque personalizzabile, in relazione alle circostanze del caso concreto e del particolare sconvolgimento che risulti di volta in volta provato. Si propone che tale personalizzazione

non superi il limite del 50%, da riconoscersi quale maggiorazione dei valori puntualmente espressi dall'applicazione della tabella di base.

F) Valori convenzionali: nell'individuazione del valore (come detto: decrescente) del danno subito dal quarto al centesimo giorno della tabella l'Osservatorio ha anche tenuto conto:

- in primo luogo dei parametri in uso presso la giurisprudenza di merito. Parametri, tali ultimi, utili ma non particolarmente indicativi proprio in considerazione dell'assoluta disomogeneità dei dati;
- in secondo luogo dell'esigenza di contenere il danno – nella sua massima espressione possibile – entro un valore che non finisca per confondersi con quanto talune recenti decisioni giurisprudenziali hanno riconosciuto a titolo di danno da morte immediata, oggi espressamente ripudiato dalla Cassazione. Ciò premesso, il valore del quarto giorno è stato individuato in 1.000,00 euro, mentre la progressiva diminuzione giornaliera è stata calcolata, con i necessari arrotondamenti, in modo tale da giungere, alla fine del periodo, ad un valore (98,00 euro) pari a quanto *pro die* stabilito dalla Tabella per il danno biologico temporaneo standard (98,00 euro). Il tutto, naturalmente, al netto della eventuale personalizzazione che, come detto, l'Osservatorio propone entro il limite massimo del 50%.

Milano, 8 marzo 2018.

danno c.d. terminale, comprensivo della componente biologica temporanea

| Giorni | importo complessivo | |
|-----------------|----------------------------|----------------------------|
| fino a 3 | fino a 30.000,00 | |
| Giorni | oltre | importi giornalieri |
| 4 | 1.000,00 | 28 774,00 |
| 5 | 991,00 | 29 765,00 |
| 6 | 981,00 | 30 756,00 |
| 7 | 972,00 | 31 746,00 |
| 8 | 962,00 | 32 737,00 |
| 9 | 953,00 | 33 727,00 |
| 10 | 944,00 | 34 718,00 |
| 11 | 934,00 | 35 709,00 |
| 12 | 925,00 | 36 699,00 |
| 13 | 915,00 | 37 690,00 |
| 14 | 906,00 | 38 680,00 |
| 15 | 897,00 | 39 671,00 |
| 16 | 887,00 | 40 662,00 |
| 17 | 878,00 | 41 652,00 |
| 18 | 868,00 | 42 643,00 |
| 19 | 859,00 | 43 633,00 |
| 20 | 850,00 | 44 624,00 |
| 21 | 840,00 | 45 615,00 |
| 22 | 831,00 | 46 605,00 |
| 23 | 821,00 | 47 596,00 |
| 24 | 812,00 | 48 586,00 |
| 25 | 803,00 | 49 577,00 |
| 26 | 793,00 | 50 568,00 |
| 27 | 784,00 | 51 558,00 |
| | | 52 549,00 |
| | | 53 539,00 |
| | | 54 530,00 |
| | | 55 521,00 |
| | | 56 511,00 |
| | | 57 502,00 |
| | | 58 492,00 |
| | | 59 483,00 |
| | | 60 474,00 |
| | | 61 464,00 |
| | | 62 455,00 |
| | | 63 445,00 |
| | | 64 436,00 |
| | | 65 427,00 |
| | | 66 417,00 |
| | | 67 408,00 |
| | | 68 398,00 |
| | | 69 389,00 |
| | | 70 380,00 |
| | | 71 370,00 |
| | | 72 361,00 |
| | | 73 351,00 |
| | | 74 342,00 |
| | | 75 333,00 |
| | | 76 323,00 |
| | | 77 314,00 |
| | | 78 304,00 |
| | | 79 295,00 |
| | | 80 286,00 |
| | | 81 276,00 |
| | | 82 267,00 |
| | | 83 257,00 |
| | | 84 248,00 |
| | | 85 239,00 |
| | | 86 229,00 |
| | | 87 220,00 |
| | | 88 210,00 |
| | | 89 201,00 |
| | | 90 192,00 |
| | | 91 182,00 |
| | | 92 173,00 |
| | | 93 163,00 |
| | | 94 154,00 |
| | | 95 145,00 |
| | | 96 135,00 |
| | | 97 126,00 |
| | | 98 116,00 |
| | | 99 107,00 |
| | | 100 98,00 |

aumento personalizzato (c.d. massimo sconvolgimento) solo per i giorni oltre i primi tre max + 50%

danno c.d. terminale, comprensivo della componente biologica temporanea

| Giorni | importo complessivo | |
|-----------------|----------------------------|----------------------------|
| fino a 3 | fino a 30.000,00 | |
| Giorni | oltre | importi complessivi |
| 4 | 1.000,00 | 28 22.180,00 |
| 5 | 1.991,00 | 29 22.945,00 |
| 6 | 2.972,00 | 30 23.701,00 |
| 7 | 3.944,00 | 31 24.447,00 |
| 8 | 4.906,00 | 32 25.184,00 |
| 9 | 5.859,00 | 33 25.911,00 |
| 10 | 6.803,00 | 34 26.629,00 |
| 11 | 7.737,00 | 35 27.338,00 |
| | | 52 37.946,00 |
| | | 53 38.485,00 |
| | | 54 39.015,00 |
| | | 55 39.536,00 |
| | | 56 40.047,00 |
| | | 57 40.549,00 |
| | | 58 41.041,00 |
| | | 59 41.524,00 |
| | | 76 48.297,00 |
| | | 77 48.611,00 |
| | | 78 48.915,00 |
| | | 79 49.210,00 |
| | | 80 49.496,00 |
| | | 81 49.772,00 |
| | | 82 50.039,00 |
| | | 83 50.296,00 |

| | | | | | | | |
|----|-----------|----|-----------|----|-----------|-----|-----------|
| 12 | 8.662,00 | 36 | 28.037,00 | 60 | 41.998,00 | 84 | 50.544,00 |
| 13 | 9.577,00 | 37 | 28.727,00 | 61 | 42.462,00 | 85 | 50.783,00 |
| 14 | 10.483,00 | 38 | 29.407,00 | 62 | 42.917,00 | 86 | 51.012,00 |
| 15 | 11.380,00 | 39 | 30.078,00 | 63 | 43.362,00 | 87 | 51.232,00 |
| 16 | 12.267,00 | 40 | 30.740,00 | 64 | 43.798,00 | 88 | 51.442,00 |
| 17 | 13.145,00 | 41 | 31.392,00 | 65 | 44.225,00 | 89 | 51.643,00 |
| 18 | 14.013,00 | 42 | 32.035,00 | 66 | 44.642,00 | 90 | 51.835,00 |
| 19 | 14.872,00 | 43 | 32.668,00 | 67 | 45.050,00 | 91 | 52.017,00 |
| 20 | 15.722,00 | 44 | 33.292,00 | 68 | 45.448,00 | 92 | 52.190,00 |
| 21 | 16.562,00 | 45 | 33.907,00 | 69 | 45.837,00 | 93 | 52.353,00 |
| 22 | 17.393,00 | 46 | 34.512,00 | 70 | 46.217,00 | 94 | 52.507,00 |
| 23 | 18.214,00 | 47 | 35.108,00 | 71 | 46.587,00 | 95 | 52.652,00 |
| 24 | 19.026,00 | 48 | 35.694,00 | 72 | 46.948,00 | 96 | 52.787,00 |
| 25 | 19.829,00 | 49 | 36.271,00 | 73 | 47.299,00 | 97 | 52.913,00 |
| 26 | 20.622,00 | 50 | 36.839,00 | 74 | 47.641,00 | 98 | 53.029,00 |
| 27 | 21.406,00 | 51 | 37.397,00 | 75 | 47.974,00 | 99 | 53.136,00 |
| | | | | | | 100 | 53.234,00 |

aumento personalizzato (c.d. massimo sconvolgimento) solo per i giorni oltre i primi tre max + 50%

Attenzione: i valori espressi nella Tabella e corrispondenti all'ammontare del risarcimento base liquidabile in funzione del numero di giorni (da quattro a cento) della sofferenza terminale, sono da intendersi come aggiuntivi rispetto a quanto riconosciuto (entro il tetto massimo di 30.000,00 euro) in via di equità per i primi tre giorni di danno.

Così, a titolo di esempio, a fronte di un (comprovato) danno terminale protrattosi per 10 giorni, il Giudice potrà anzitutto valorizzare equitativamente i primi tre giorni di sofferenza liquidando una somma determinata entro il tetto massimo di euro 30.000,00 (non ulteriormente personalizzabile). A tale valore, equitativamente determinato entro quel limite, sarà da aggiungere l'importo indicato in tabella in corrispondenza del decimo giorno di sofferenza terminale, pari ad euro 6.803,00. Importo, tale ultimo, aumentabile del 50% in via di personalizzazione (qualora allegati e provati i fatti che la sostengono). E quindi:

- danno liquidabile per i primi 3 giorni: fino a 30.000 euro
- +
- danno liquidabile dal giorno 4 al giorno 10: da 6.803 a (+ 50%) 10.204,5 euro
- =
- **valore massimo liquidabile 30.000 + 10.204,5 = 40.204,5 euro.**

Milano, 8 marzo 2018.



OSSERVATORIO SULLA GIUSTIZIA CIVILE DI MILANO

Criteria orientativi per la liquidazione del danno da diffamazione a mezzo stampa e con altri mezzi di comunicazione di massa

"Edizione 2018"

L'Osservatorio sulla Giustizia Civile di Milano ha analizzato, nell'ambito del gruppo di lavoro dedicato, i **parametri di liquidazione del danno da diffamazione a mezzo stampa utilizzati dalla giurisprudenza**, onde verificare la possibilità di enucleare **criteri orientativi per la quantificazione equitativa di tale danno**.

Giurisprudenza raccolta ed esaminata:

89 sentenze esaminate relative agli anni 2014-2017, di cui:

- 41 sentenze del Tribunale di Milano
- 26 sentenze del Tribunale di Roma
- 22 sentenze di altri Tribunali (Bologna, Monza, Firenze, Brescia, Asti, Livorno, Cagliari, Padova, Salerno, Taranto, Bari, Ferrara)

Parametri adoperati dalla giurisprudenza raccolta per la liquidazione del danno:

- *notorietà* del diffamante,
- *carica pubblica o ruolo istituzionale o professionale* ricoperto dal diffamato,
- *natura della condotta* diffamatoria (se colpisca la sfera personale e/o professionale, se sia violativa della verità e/o anche della continenza e pertinenza, se sia circostanziata o generica, se siano utilizzate espressioni ingiuriose, denigratorie o dequalificanti, uso del turpiloquio, possibile rilievo penale della condotta),
- *condotte reiterate, campagne stampa*,
- *collocazione dell'articolo* e dei titoli, spazio che la notizia diffamatoria occupa all'interno dell'articolo/libro/trasmisione televisiva o radiofonica,
- intensità dell'elemento psicologico in capo all'autore della diffamazione (se vi sia *animus diffamandi*, se il dolo sia eventuale),
- *mezzo* con cui è stata perpetrata la diffamazione e relativa diffusione, eventualmente anche con edizione on line del giornale (escludendo la automatica equiparazione tra minor tiratura (o diffusività) = minor danno, specie in caso di mezzo di stampa che abbia un ambito di diffusione assai

limitato sul territoriale, ma di elevata diffusività proprio in quell'ambito assai ristretto, ove lo stesso costituisca "territorio" di vita e relazione del danneggiato),

- *risonanza mediatica* suscitata dalle notizie diffamatorie imputabile al diffamante (es. falso scoop con la consapevolezza di avvio di campagna stampa diffamatoria, ovvero notizia data ad agenzia tipo Ansa che la diffonde universalmente),
- *natura ed entità delle conseguenze* sull'attività professionale e sulla vita del diffamato, se siano evidenziati profili concreti di danno o meno,
- *reputazione già compromessa* (es. ampio coinvolgimento in procedimento penale),
- *limitata riconoscibilità del diffamato* (es. foto di spalle, mancata indicazione del nome),
- *ampio lasso temporale* tra fatto e domanda giudiziale,
- *rettifica successiva* e/o spazio dato a dichiarazioni correttive del diffamato o rifiuto degli stessi,
- *pubblicazione della sentenza.*

Dall'esame comparativo delle sentenze raccolte è parso possibile individuare cinque tipologie di diffamazione che consentono di formulare la seguente proposta di criteri orientativi per la liquidazione equitativa del danno:

1) diffamazioni di tenue gravità: danno liquidabile nell'importo da euro 1.000,00 ad euro 10.000,00:

- limitata/assente notorietà del diffamante,
- tenuità dell'offesa considerata nel contesto fattuale di riferimento,
- minima/limitata diffusione del mezzo diffamatorio,
- minimo/limitato spazio della notizia diffamatoria,
- assente risonanza mediatica,
- tenue intensità elemento soggettivo,
- intervento riparatorio/rettifica del convenuto.

2) diffamazioni di modesta gravità: danno liquidabile nell'importo da euro 11.000,00 ad euro 20.000,00:

- limitata/modesta notorietà del diffamante,
- limitata diffusione del mezzo diffamatorio (1 episodio diffamatorio a diffusione limitata),
- modesto spazio della notizia diffamatoria,
- modesta/assente risonanza mediatica,

- modesta intensità elemento soggettivo.

3) diffamazioni di media gravità: danno liquidabile nell'importo da euro 21.000,00 ad euro 30.000,00:

- media notorietà del diffamante,
- significativa gravità delle offese attribuite al diffamato sul piano personale e/o professionale,
- uno o più episodi diffamatori,
- media/significativa diffusione del mezzo diffamatorio (diffusione a livello nazionale/significativa diffusione nell'ambiente locale di riferimento),
- eventuale pregiudizio al diffamato sotto il profilo personale e professionale,
- natura eventuale del dolo.

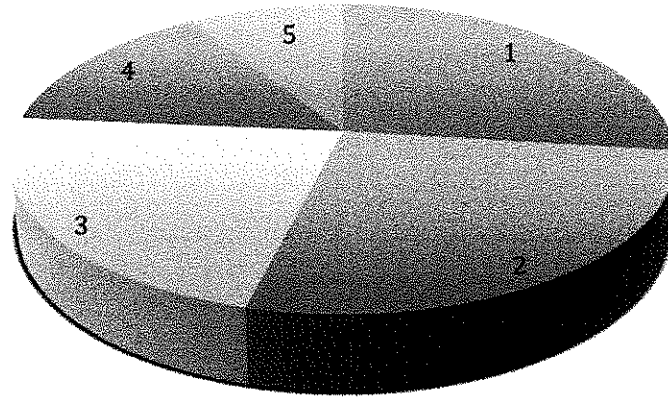
4) diffamazioni di elevata gravità: danno liquidabile nell'importo da euro 31.000,00 ad euro 50.000,00:

- elevata notorietà del diffamante,
- uno o più episodi diffamatori di ampia diffusione (diffusione su quotidiano/trasmisione a diffusione nazionale),
- notevole gravità del discredito e eventuale rilevanza penale/disciplinare dei fatti attribuiti al diffamato,
- eventuale utilizzo di espressioni dequalificanti/denigratorie/ingiuriose,
- elevato pregiudizio al diffamato sotto il profilo personale, professionale e istituzionale,
- risonanza mediatica della notizia diffamatoria,
- elevata intensità elemento soggettivo.

5) diffamazioni di eccezionale gravità: danno liquidabile in importo superiore ad euro 50.000,00:

89 sentenze esaminate (2014-2017)

- 1) quantum liquidato: da Euro 1.000,00 a Euro 10.000,00 > n. 24 sentenze, 27%
- 2) quantum liquidato: da Euro 11.000,00 a Euro 20.000,00 > n. 24 sentenze, 27 %
- 3) quantum liquidato: da Euro 21.000,00 a Euro 30.000,00 > n. 20 sentenze, 22%
- 4) quantum liquidato: da Euro 31.000,00 a Euro 50.000,00 > n. 13 sentenze, 15%
- 5) quantum liquidato: oltre Euro 50.000,00 > n. 8 sentenze, 9%



Sulla base delle 89 sentenze esaminate:

- è stato anche calcolato l'**importo medio matematico liquidato**, pari ad **euro 26.290,00**;
- la **riparazione pecuniaria ex art. 12 Legge Stampa risulta tendenzialmente** calcolata in una percentuale **da 1/8 a 1/3 del danno liquidato**.

La proposta dall'Osservatorio milanese è stata presentata nel corso dell'Assemblea nazionale degli Osservatori tenutasi a Milano nel maggio 2016 ed è poi stata discussa da tutti gli Osservatori interessati nel corso dell'Assemblea nazionale tenutasi a Roma nel maggio 2017, che ne ha precisato e approvato questa versione definitiva.

Milano, 8 marzo 2018.



OSSERVATORIO SULLA GIUSTIZIA CIVILE DI MILANO

Criteri orientativi per la liquidazione ex art. 96 cpc terzo comma

“Edizione 2018”

L'Osservatorio sulla Giustizia Civile di Milano ha analizzato, nell'ambito del gruppo di lavoro dedicato, i **parametri della liquidazione ex art. 96 cpc terzo comma** utilizzati dalla giurisprudenza, onde verificare la possibilità di enucleare criteri orientativi.

Come è noto, la *“somma equitativamente determinata”* di cui all'art. 96 cpc ultimo comma non corrisponde a un “danno” in senso tecnico, avendo una duplice natura, indennitaria e sanzionatoria (Corte Cost. 23.6.2016 n.152; Cass. s.u. n.16601/2017). In punto di liquidazione dell'importo è stato affermato che la stessa *“deve solo osservare il criterio equitativo...con l'unico limite della ragionevolezza”* (Cass. n.21570/2012).

Nel corso dell'anno 2015/2016, il gruppo di lavoro ha raccolto ed **esaminato 38 provvedimenti** (sentenze ed ordinanze), **in prevalenza del Tribunale di Milano**: dai provvedimenti sono stati estratti i dati salienti (tipo di azione, *petitum*, *decisum*, numero di parti, compensi liquidati, importo liquidato ex art. 96 cpc, criteri di liquidazione se indicati nella motivazione).

L'analisi non ha riguardato i presupposti di operatività della norma ex art. 96 cpc ultimo comma, ma **solo** ed esclusivamente i **criteri** seguiti dal giudice quando, ritenuta la sussistenza dei presupposti in punto di *an debeat*, ha liquidato il *quantum*.

Sulla scorta di questo primo campione è stata elaborata la proposta -presentata **in occasione dell'Assemblea nazionale degli Osservatori del 2016-** di liquidazione dell'importo ex art. 96 cpc terzo comma in misura pari al compenso liquidato, aumentabile sino al doppio e diminuibile sino alla metà in ragione delle circostanze specifiche del caso concreto.

Con l'obiettivo di verificare la validità della proposta, è **stato poi ampliato il campione dei provvedimenti, arrivando a una consistenza di 90 provvedimenti** (sentenze e ordinanze), emessi nell'ultimo quinquennio, su base nazionale, con prevalenza (78 su 90) del distretto milanese.

Dalla disamina del campione così composto è emerso:

campione “A”: campione complessivo composto da 90 provvedimenti:

- nel **55%** dei casi **-50 provvedimenti-** il giudice ha espressamente indicato il **parametro liquidatorio delle “spese”** (in concreto, in tutti i provvedimenti, riferito al solo **“compenso di avvocato”**, al netto, quindi, del rimborso forfettario spese generali e degli accessori);
- nel **27%** dei casi **-22 provvedimenti-** il giudice non ha indicato alcun parametro applicando quindi un criterio definibile di **“equità pura”**;
- nel **18%** dei casi **-18 provvedimenti-** il giudice ha indicato altri diversi parametri: nell'11% ha indicato quale criterio un'aliquota del *petitum*; nel 3% ha indicato quale parametro l'ammontare dell'indennizzo da riconoscersi per anno ex Legge Pinto; in una

restante modesta percentuale ha preferito altri residuali criteri (aliquota del *decisum*, imposta di registro, spese per testi e/o ricerca dei documenti).

Il campione complessivo è poi stato scomposto, con i seguenti risultati:

campione “B”- parametro del “compenso” (50 provvedimenti):

- il 72% del campione liquida l'importo *ex art.* 96 cpc in misura dal 50% al 100% del compenso di avvocato liquidato nello stesso provvedimento;
- il 12% del campione liquida l'importo *ex art.* 96 cpc in misura inferiore al 50% del compenso di avvocato;
- il 16% del campione liquida l'importo *ex art.* 96 cpc in misura maggiore del 100% del compenso di avvocato.

campione “C” - parametro della “equità pura” (22 provvedimenti):

dall'esame del campione emerge che, anche nei provvedimenti privi di indicazione espressa del criterio liquidatorio, nella maggior parte dei casi gli importi liquidati sono in concreto ispirati al compenso defensionale liquidato:

- nel 50% dei casi la liquidazione dell'importo *ex art.* 96 cpc è compresa tra il 50% ed il 100% del compenso defensionale liquidato nello stesso provvedimento;
- nel 41% dei casi la liquidazione dell'importo *ex art.* 96 cpc è inferiore al 50% del compenso defensionale liquidato nello stesso provvedimento;
- nel 9% dei casi la liquidazione dell'importo *ex art.* 96 cpc è superiore al 100% del compenso defensionale liquidato nello stesso provvedimento;

campione “D” - parametro del “compenso” (campione B) + “equità pura” (campione C) (totale 72 provvedimenti):

dall'analisi congiunta dei provvedimenti che ricorrono al parametro delle “spese” (vale a dire del compenso defensionale) e di quelli che non hanno esplicitato alcun parametro risulta:

- **il 65% del campione** liquida importi compresi tra il 50% ed il 100% del compenso di avvocato;
- **il 21% del campione** liquida importi inferiori al 50% del compenso di avvocato;
- **il 14% del campione** liquida importi superiori al 100% del compenso di avvocato.

L'ampliamento del campione ha confermato che il parametro “compensi liquidati” è del tutto prevalente nella giurisprudenza, confermando quindi la proposta di criteri orientativi di liquidazione del 2016, la quale, discussa poi da tutti gli Osservatori nel corso dell'Assemblea nazionale degli Osservatori tenutasi a Roma nel maggio 2017, è stata confermata come segue, tenuto conto anche delle indicazioni sia normative (cfr. art. 385 cpc quarto comma, norma antesignana dell'odierno terzo comma dell'art. 96 cpc, poi abrogata dalla l. n. 69/2009) sia della giurisprudenza di legittimità (cfr. Cass. n.21570/2012):

“l'importo *ex art.* 96 cpc terzo comma può essere determinato con riferimento al parametro del compenso defensionale liquidato in causa e, segnatamente, in un importo all'incirca pari al compenso defensionale, riducibile sino alla metà del compenso ed aumentabile della metà del compenso, in ragione delle circostanze specifiche dell'abuso”.

Quanto agli indici di graduazione della liquidazione *ex art.* 96 cpc, dall'esame della giurisprudenza risultano indicati:

- valore della causa;

- durata del processo;
- numero delle parti vittoriose (abusate da lite temeraria);
- intensità dell'elemento soggettivo dell'abusante;
- affaticamento derivato alla parte abusata dal processo temerario.

Esempio:

se il compenso liquidato in causa è pari ad € 4.850,00, l'importo *ex art. 96 cpc* terzo comma potrà essere tendenzialmente determinato in € 4.500,00, sarà riducibile sino ad € 2.500,00 ed aumentabile sino ad € 7.300,00, in ragione delle caratteristiche specifiche dell'abuso del processo.

Milano, 8 marzo 2018.